

# Günlük Kripto Para Analiz Raporu

03 Mayıs 2024

## Yasal Uyarı

Biyond Trader LLC, resmî bir kuruluş veya kamu kurumuna kayıtlı değildir. Ana faaliyet alanı araştırma ve veri yayını/paylaşımı olan Biyond, bireysel finansal danışmanlık hizmeti sunmamaktadır. Bu bültende sunulan bilgiler ve yapılan yorumlar yatırım danışmanlığı kapsamında yer almaz. Yatırım danışmanlığı hizmeti, yetkili kuruluşlar tarafından kişilerin risk ve getiri tercihleri dikkate alınarak, kişiye özel sunulmaktadır. Burada yer alan yorumlar ve verilen bilgiler ise eğitim amaçlıdır, haber ve genel niteliktedir. Bu içerikler mali durumunuz ile risk ve getiri tercihlerinize uygun olmayabilir. Bu nedenle, sadece burada yer alan bilgilere dayanılarak yatırım kararı verilmesi beklentilerinize uygun sonuçlar doğurmayabilir.

## Genel Piyasa Skoru

Düne kıyasla cüzi yükseliş kaydeden Genel Piyasa Skoru, yatırımcıların kripto piyasasına bakışlarında bir nebze iyileşme olduğunu gösteriyor. Önceki güne kıyasla hafif yükselen skorun bir hafta öncesine kıyasla düşük seyretmesi, trader'lar arasında yine de negatif hissiyatın baskın olduğunu işaret ediyor. Mevcut trendin devam etmesi, piyasada düşüş eğiliminin sürmesi anlamına gelebilir. Hissiyat değişimleri düzenli aralıklarla takip edilerek stratejiler etkin şekilde güncellenmeli.

### Gösterge Hakkında

Genel Piyasa Skoru, kripto para piyasasına hakim olan ruh halini yansıtmak üzere tasarlanmış, Korku ve Açgözlülük Endeksine benzer, duyarlılığa dayalı bir metriktir. Solda kırmızı ile gösterilen daha düşük skor, düşüş koşullarını işaret ederken, sağda yeşil ile gösterilen daha yüksek skor, yükseliş piyasası olarak yorumlanmalıdır.

## Dönem Endeksi

Önceki günlerin analizinden farklılaşan Dönem Endeksi, altcoin'lerin Bitcoin karşısındaki performansında güçlenme görüldüğünü ortaya koyuyor. Bu performans değişimi, piyasa odağında dönüşümü işaret ederek altcoin'lere olan güvende artış anlamına gelebilir. Trendin devam edip etmeyeceğini görmek için Dönem Endeksi verileri sık aralıklarla takip edilmeli.

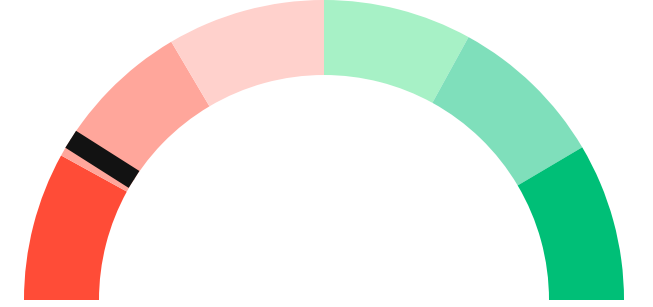
### Gösterge Hakkında

Dönem Endeksi, Bitcoin ile altcoinlerin son yedi günlük performanslarını karşılaştıran bir göstergedir. Endeks, altcoinlerin Bitcoin karşısındaki güçlenme veya zayıflama durumunu yüzdesel olarak ifade ederek, yatırımcılara piyasadaki güncel trendi gözlemlene fırsatı sunar.

## Genel Piyasa Skoru

Güçlü Düşüş Eğilimli

18






## Dönem Endeksi




Dönem Göreceli Performans  
Bitcoin 16%



## En Çok Kazananlar

DİJİTAL VARLIK	DEĞİŞİM
 ICP Internet Computer	1.86%
 DOT Polkadot	0.30%
 PAXG PAX Gold	0.04%

## En Çok Kaybedenler

DİJİTAL VARLIK	DEĞİŞİM
 XMR Monero	-5.22%
 NEAR NEAR Protocol	-3.30%
 LDO Lido	-2.38%

## Biyond Atlas

Atlas indikatörü, düne kıyasla düşüş eğilimli bir gerileme gösteriyor. Mevcut tablo, Bitcoin'deki aşırı satım koşullarının, piyasada düzeltmeleri beraberinde getirebileceğini düşündürüyor. Süregelen düşüş trendi, yatırımcıların piyasa değişimlerini yakından takip etmelerinin ve gerektiğinde stratejilerini revize etmelerinin önemini artırıyor. Güncel koşullar, Bitcoin için alım fırsatı anlamına gelebilir.

### Gösterge Hakkında

Biyond Atlas göstergesi, altı önemli pazar faktörü kategorisini analiz etmek için makine öğrenimi kullanarak traderlara karar destek mekanizması sunar. Bu gösterge, fiyatla ters orantılıdır. Hem aşırı alım hem de aşırı satış senaryolarını tanımlar ve bu durumlar iki yatay çizgi aracılığıyla gösterilir; üst çizgi aşırı ucuz, alt çizgi aşırı pahalı durumları temsil eder. Endeks'in dikliği aynı zamanda fiyat hareketini doğrular. Çizgiler zıt yönlere geçtiğinde, harekete geçmek için en iyi zaman olacaktır.

## Vanguard

Dünle aynı sonuçları veren Vanguard indikatörü, kısa ve orta vadelerin kırmızı bölgede yer almaya devam ederek düşüş eğilimini işaret ettiğini gösteriyor. Uzun vade ise turuncu sinyal vermeyi sürdürerek piyasadaki belirsizliğin henüz sonlanmadığını ortaya koyuyor. Yatırımcılar kararlarını şekillendirirken Vanguard göstergelerinin yanı sıra düşüş eğilimli piyasanın güncel koşullarını göz önünde bulundurmalı. Vanguard verilerinin diğer indikatörlerle birlikte değerlendirilmesi, bütüncül piyasa bakışı edinme noktasında önemini koruyor.

### Gösterge Hakkında

Vanguard, tüm zaman aralıkları ve kripto paralar için tasarlanmış bir trend tespit algoritmasıdır. Güçlü düşüş eğilimleri için Kırmızı, düşüş eğilimleri için Turuncu, boğa eğilimleri için Mavi ve güçlü boğa eğilimleri için Yeşil olmak üzere dört renkli bir sistem kullanır ve temel piyasa davranış içgörüsü belirtir.

## Bitcoin Genel Bakış

Biyond Atlas makine öğrenimi kullanarak Bitcoin'in yerel aşırı alım ve aşırı satım seviyelerini belirler

### Biyond Atlas

Hafif Düşüş Eğilimli  
102 ▲ 12




### Vanguard

1G

3G

1H

## Günün Yatırım Fırsatları

#	DİJİTAL VARLIK		GÜNLÜK DEĞİŞİM
1	 <b>WAVES</b> Waves	Long	-0.80%
2	 <b>STX</b> Stacks	Short	-2.28%
3	 <b>LDO</b> Lido	Long	-2.38%

## Endeks Getirileri

İSİM	1 GÜNLÜK GETİRİ	30 GÜNLÜK GETİRİ
<b>Ethereum Ecosystem</b>	0.05%	0.11%
<b>Smart Contract</b>	0.03%	0.09%
<b>L2</b>	0.02%	0.10%



## NATHAN BATCHELOR'UN GÜNLÜK PİYASA YORUMU

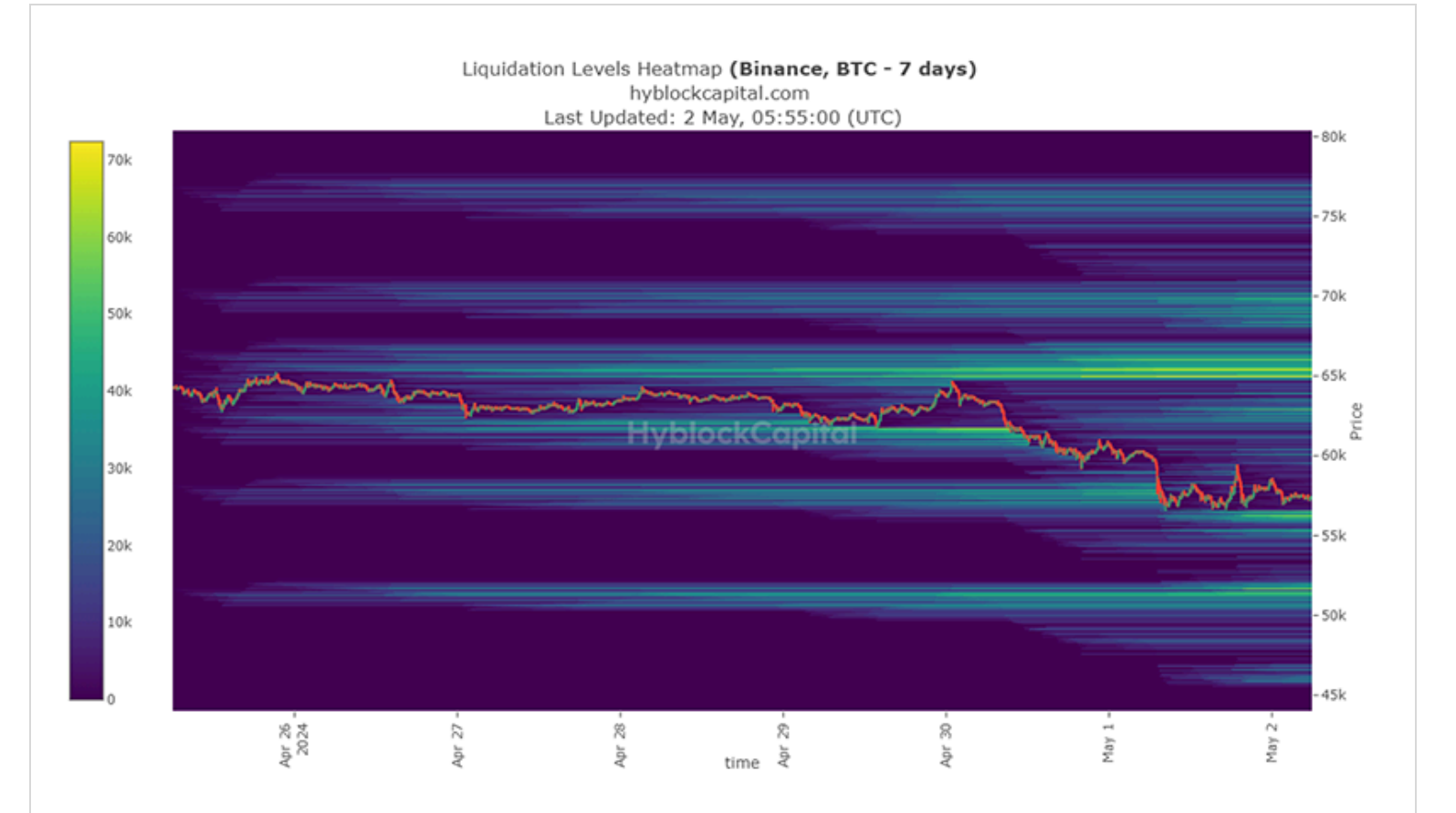
Biyond.com.tr kurucu ortağı Nathan Batchelor, Foreks, emtia piyasaları, hisse senetleri ve kripto para alanlarında oldukça deneyimli bir borsacıdır. Biyond'u kurmadan önce Londra ve Sidney merkezli bir girişimde butik serbest fon yöneticiliği yapmıştır.

Kripto serbest yatırım fonu Lekker Capital'in kurucusu Quinn Thompson, likidite koşullarının Bitcoin'e zarar veriyor olabileceğini ifade etti. Thompson'a göre yatırımcıların az riskle yüksek faiz getirisi elde etmelerini sağlayan kısa vadeli senetler hâlâ cazip bir seçenek.



Kaynak: TradingView.com

HyblockCapital üzerinden ulaşılabilen likidasyon haritasına baktığımızda fiyatta süregelen düşüşün, Bitcoin'in en az 52.000 dolar bölgesine doğru gidebileceği anlamına geldiğini görüyoruz. Öte yandan, 65.000 dolar bölgesinde çok sayıda kısa pozisyon likidasyonu gerçekleştiği gözlemleniyor.



Kaynak: HyblockCapital.com

# Tematik dijital varlık sepetleri

Tematik portföyler sayesinde kripto para yatırımlarını kolaylaştırıyoruz. Detaylı analizleri seven yatırımcılar için tasarlanan kripto varlık sepetlerimizden dilediğiniz getiri ve risk oranına uygun portföye yatırım yapabilirsiniz.

Günlük analizler ve daha fazlası için  
Biyond.com.tr sitesine ücretsiz üye  
olun.

Ücretsiz üye ol

## Geçmiş İşlemler

BAŞARILI KISA DÖNEM

AI



**LINK**  
Chainlink

Giriş Fiyatı  
**\$8.11**

Çıkış Fiyatı  
**\$10.62**

Yatırım Getirisi  
**30.95%**

Nathan Batchelor

BAŞARILI KISA DÖNEM

AI



**ETH**  
Ethereum

Giriş Fiyatı  
**\$1,630**

Çıkış Fiyatı  
**\$1,782**

Yatırım Getirisi  
**9.33%**

Nathan Batchelor

TEMATİK

## Ethereum Ecosystem



Sharp Rasyosu  
**Bitcoin**

Günlük Değişim (%)  
**+1.2**

TEMATİK

## Pegasus Pulse



Sharp Rasyosu  
**Bitcoin**

Günlük Değişim (%)  
**+1.2**

# biyond

## Akıllı kripto yatırımcılarının platformu

Ücretsiz üye ol

The screenshot displays the biyond platform dashboard with the following sections:

- Piyasa Genel Skoru:** Güçlü Yükseliş Eğilimli, 76. A gauge chart shows a strong upward trend.
- Bitcoin Genel Bakış:** Biyond Atlas Aşırı Alım 98.54, Vanguard 1D 3D 7W. A gauge chart shows a strong upward trend.
- İşlem Defteri:** SUCCESSFUL SHORT DÖNEM Long. LINK Chainlink, Giriş Fiyatı \$8.11, Çıkış Fiyatı \$10.62, Yatırım Getirisi 30.95%. ETH Ethereum, Giriş Fiyatı \$1,630, Çıkış Fiyatı \$1,782, Yatırım Getirisi 9.33%.
- Dönem Endeksi:** Dönem Altcoin, Göreceli Performans 90%. A bar chart compares Bitcoin and Altcoin periods.
- Yaklaşan Web Seminerleri:** Biyond Hands-on (Aralık 31, Pazar 19:30 - 20:00) and Biyond Deep Dive (Ocak 4, Perşembe 19:30 - 20:00).
- Haftalık Video:** Biyond Live (Nathan Batchelor, Passcode: p@i2\$78Rh) and Biyond Live Altcoin (Nathan Batchelor, Passcode: \$2Thblvf).
- Analiz:** Biyond Daily: ETF News (1 day ago) and Biyond Daily: \$44,000 Decision (2 days ago).

Fibabanka müşterilerine özel  
**%50 indirim**  
için aşağıdaki kodu kullan

FIYND0122

Bu içerik size Fibabanka ve Biyond (Biyond.com.tr) iş ortaklığı ile sunulmaktadır.