

# Günlük Kripto Para Analiz Raporu

03 Ağustos 2024

## Yasal Uyarı

Biyond Trader LLC, resmî bir kuruluş veya kamu kurumuna kayıtlı değildir. Ana faaliyet alanı araştırma ve veri yayını/paylaşımı olan Biyond, bireysel finansal danışmanlık hizmeti sunmamaktadır. Bu bültende sunulan bilgiler ve yapılan yorumlar yatırım danışmanlığı kapsamında yer almaz. Yatırım danışmanlığı hizmeti, yetkili kuruluşlar tarafından kişilerin risk ve getiri tercihleri dikkate alınarak, kişiye özel sunulmaktadır. Burada yer alan yorumlar ve verilen bilgiler ise eğitim amaçlıdır, haber ve genel niteliktedir. Bu içerikler mali durumunuz ile risk ve getiri tercihlerinize uygun olmayabilir. Bu nedenle, sadece burada yer alan bilgilere dayanılarak yatırım kararı verilmesi beklentilerinize uygun sonuçlar doğurmayabilir.

## Genel Piyasa Skoru

Düneye kıyasla yatay bir seyir izleyen Genel Piyasa Skoru, piyasaya ilişkin hissiyatta belirgin bir değişim olmadığını gösterse de skorun geçtiğimiz haftaya kıyasla düşmüş olması, yatırımcıların pozitif beklentilerinde bir miktar azalma olduğunu ve ihtiyatlı yaklaşımın önemini koruduğunu ortaya koyuyor.

### Gösterge Hakkında

Genel Piyasa Skoru, kripto para piyasasına hakim olan ruh halini yansıtmak üzere tasarlanmış, Korku ve Açgözlülük Endeksine benzer, duyarlılığa dayalı bir metriktir. Solda kırmızı ile gösterilen daha düşük skor, düşüş koşullarını işaret ederken, sağda yeşil ile gösterilen daha yüksek skor, yükseliş piyasası olarak yorumlanmalıdır.

## Dönem Endeksi

Hafta boyunca altcoin'lerin Bitcoin karşısında güçlü performans sergilediklerini gösteren Dönem Endeksi, bu yatırım araçlarındaki yükseliş eğiliminin sürdüğünü ve altcoin'lerin yatırım portföylerinde giderek daha fazla yer bulduklarını işaret ediyor. Mevcut trend, Bitcoin dominansının zayıflamasıyla sonuçlanabilir.

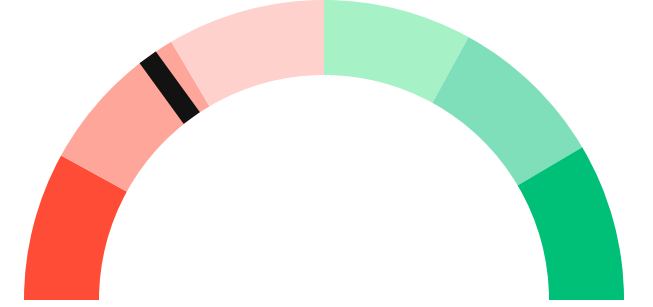
### Gösterge Hakkında

Dönem Endeksi, Bitcoin ile altcoinlerin son yedi günlük performanslarını karşılaştıran bir göstergedir. Endeks, altcoinlerin Bitcoin karşısındaki güçlenme veya zayıflama durumunu yüzdesel olarak ifade ederek, yatırımcılara piyasadaki güncel trendi gözlemlene fırsatı sunar.

## Genel Piyasa Skoru

Zayıf Düşüş Eğilimli

30






## Dönem Endeksi




Dönem Göreceli Performans  
Altcoin 79%



## En Çok Kazananlar

DİJİTAL VARLIK	DEĞİŞİM
 <b>FLOW</b> Flow	2.02%
 <b>CRV</b> Curve DAO Token	1.15%
 <b>AAVE</b> AAVE	0.88%

## En Çok Kaybedenler

DİJİTAL VARLIK	DEĞİŞİM
 <b>XMR</b> Monero	-5.22%
 <b>WAVES</b> Waves	-3.90%
 <b>ZEC</b> Zcash	-0.64%

## Biyond Atlas

Atlas indikatörü, Bitcoin'deki nötr koşulların sürdüğünü ve piyasada alım ve satım baskılarında belirgin bir değişim olmadığını ortaya koyuyor. Mevcut koşullar devam ettiği sürece yatırımcılar beklenmedik iniş çıkışlara hazırlıklı olmalı.

[Gösterge hakkında](#)

## Vanguard

Vanguard indikatöründe kısa vadenin turuncudan kırmızıya geçmesi, düşüş baskısı yaratabilecek bir dalgalanma ihtimaline dikkat çekiyor. Bununla birlikte, orta ve uzun vadelerin turuncu bölgede kalmaya devam etmeleri, piyasada belirsizliğin sürdüğünü gösteriyor. Vanguard karmaşık sinyaller verdiği için piyasa katılımcılarının ekstra dikkatli olmalarında ve gerektiğinde stratejilerinde güncellemeye gitmelerinde fayda var.

[Gösterge hakkında](#)

## Firefly Alpha

Düneye kıyasla daha belirgin bir düşüş eğilimi içinde olan Firefly Alpha indikatöründe olumsuz seyrin pekiştiği ve düşüş beklentisinin arttığı görülüyor. Trader'lar ve yatırımcılar tedbiri elden bırakmayarak etkin risk yönetimi stratejilerine öncelik vermeli.

[Gösterge hakkında](#)

## Bitcoin Genel Bakış

Biyond Atlas makine öğrenimi kullanarak Bitcoin'in yerel aşırı alım ve aşırı satım seviyelerini belirler

### Biyond Atlas

Nötr  
100.46 ▲ 0.11

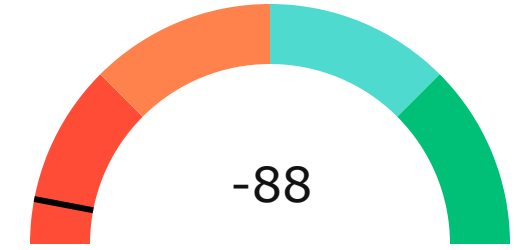
### Vanguard



## Firefly Alpha

### Güçlü Düşüş Eğilimli

▲ 11.56



## Yatırım Fırsatları

DİJİTAL VARLIK		PERİYOD	İŞLEM TARİHİ
NEAR NEAR Protocol	Sat	12h	3 Ağustos, 03:00
AVAX Avalanche	Sat	12h	3 Ağustos, 03:00
VET VeChain	Sat	12h	3 Ağustos, 03:00

# biyond

## Akıllı kripto yatırımcılarının platformu

Ücretsiz üye ol

biyond beta

Ana Sayfa İndikatörler İşlem Defteri Analiz Portföy Yayınlar Piyasa

Koin ara

### Piyasa Genel Skoru

Güçlü Yükseliş Eğilimli  
76

Düşük Eğilimli Yükseliş Eğilimli

### Bitcoin Genel Bakış

Biyond Atlas  
Aşırı Alım  
98.54

Grafikte gör >

Vanguard  
1D 3D 1W

Grafikte gör >

### İşlem Defteri

SUCCESSFUL SHORT DÖNEM Long

	Giriş Fiyatı	Çıkış Fiyatı	Yatırım Getirisi
LINK Chainlink	\$8.11	\$10.62	30.95%

Nathan Batchelor Geçmiş Perf. >

SUCCESSFUL SHORT DÖNEM Long

	Giriş Fiyatı	Çıkış Fiyatı	Yatırım Getirisi
ETH Ethereum	\$1,630	\$1,782	9.33%

Nathan Batchelor Geçmiş Perf. >

İşlem defterine göz at.

### Yaklaşan Web Seminerleri

**Biyond Hands-on**  
Aralık 31, Pazar 19:30 - 20:00  
Nathan Batchelor [Kaydol](#)

**Biyond Deep Dive**  
Ocak 4, Perşembe 19:30 - 20:00  
Nathan Batchelor [Kaydol](#)

### Haftalık Video

Tüm Videolar >

**Biyond Live**  
Nathan Batchelor  
Passcode: p@i2\$78Rh  
1 day ago

**Biyond Live Altcoin**  
Nathan Batchelor  
Passcode: \$2Thblvf  
5 days ago

### Analiz

Günlük Analiz > Haftalık Analiz >

**Biyond Daily: ETF News**  
DAILY 1 day ago  
Nathan Batchelor

**Biyond Daily: \$44,000 Decision**  
DAILY 2 days ago  
Nathan Batchelor

Bu içerik size Fibabanka ve Biyond (Biyond.com.tr) iş ortaklığı ile sunulmaktadır.