

# Günlük Kripto Para Analiz Raporu

03 Ekim 2024

## Yasal Uyarı

Biyond Trader LLC, resmî bir kuruluş veya kamu kurumuna kayıtlı değildir. Ana faaliyet alanı araştırma ve veri yayını/paylaşımı olan Biyond, bireysel finansal danışmanlık hizmeti sunmamaktadır. Bu bültende sunulan bilgiler ve yapılan yorumlar yatırım danışmanlığı kapsamında yer almaz. Yatırım danışmanlığı hizmeti, yetkili kuruluşlar tarafından kişilerin risk ve getiri tercihleri dikkate alınarak, kişiye özel sunulmaktadır. Burada yer alan yorumlar ve verilen bilgiler ise eğitim amaçlıdır, haber ve genel niteliktedir. Bu içerikler mali durumunuz ile risk ve getiri tercihlerinize uygun olmayabilir. Bu nedenle, sadece burada yer alan bilgilere dayanılarak yatırım kararı verilmesi beklentilerinize uygun sonuçlar doğurmayabilir.

## Genel Piyasa Skoru

Genel Piyasa Skorunda düne kıyasla düşüş dikkat çekiyor. Yatırımcıların daha ihtiyatlı bir yaklaşım benimseme eğiliminde olduklarını gösteren skorun geçtiğimiz haftadan bu yana kademeli olarak gerilemesi, piyasaya güvenin zayıf, risk algısının yüksek olduğunu ortaya koyuyor. Skor volatil seyrettiği sürece yükseliş trendi her an tersine dönebilir.

### Gösterge Hakkında

Genel Piyasa Skoru, kripto para piyasasına hakim olan ruh halini yansıtmak üzere tasarlanmış, Korku ve Açgözlülük Endeksine benzer, duyarlılığa dayalı bir metriktir. Solda kırmızı ile gösterilen daha düşük skor, düşüş koşullarını işaret ederken, sağda yeşil ile gösterilen daha yüksek skor, yükseliş piyasası olarak yorumlanmalıdır.

## Dönem Endeksi

Uzun süredir durağan bir seyir izleyen Dönem Endeksi, altcoin'lerin Bitcoin karşısındaki sağlam performansının devam ettiğini gösteriyor. Altcoin'ler için momentumda yükseliş anlamına gelen veriler, Bitcoin dominansında ise zayıflamayı işaret ediyor. Yatırımcı algı ve beklentilerini de net şekilde ortaya koyan skor, portföy çeşitlendirme stratejisine gidilmesinin faydalı olabileceğine dikkat çekiyor.

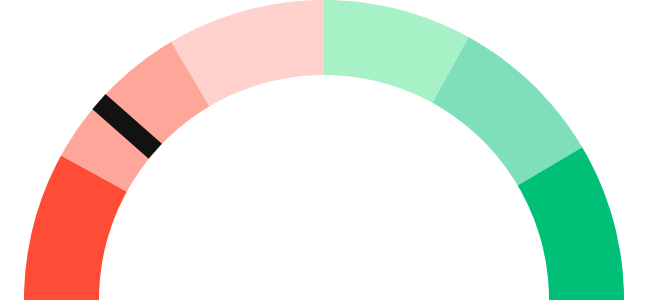
### Gösterge Hakkında

Dönem Endeksi, Bitcoin ile altcoinlerin son yedi günlük performanslarını karşılaştıran bir göstergedir. Endeks, altcoinlerin Bitcoin karşısındaki güçlenme veya zayıflama durumunu yüzdesel olarak ifade ederek, yatırımcılara piyasadaki güncel trendi gözlemlene fırsatı sunar.

## Genel Piyasa Skoru

### Güçlü Düşüş Eğilimli

23






## Dönem Endeksi

Dönem Göreceli Performans  
Bitcoin 79%



## En Çok Kazananlar

DİJİTAL VARLIK	DEĞİŞİM
 APT Aptos	4.75%
 IMX ImmutableX	1.73%
 XEC eCash	1.36%

## En Çok Kaybedenler

DİJİTAL VARLIK	DEĞİŞİM
 XMR	5.60%
 CFX Conflux	4.46%
 CELO	2.66%

## Biyond Atlas

Hafif yükseliş eğilimini işaret etmeyi sürdüren Atlas indikatörü, pozitif piyasa hissiyatının devam ettiğini ortaya koyuyor. Endekste geçtiğimiz haftaya kıyasla görülen cüzi fark, yatırımcıların alım ilgisinin istikrarlı bir seyir izlediğini ve piyasada konsolidasyon ihtimalinin önplana çıktığını gösteriyor. Yatırımcılar, piyasa seyrini belirleyebilmek için indikatörün alım ve satım aktivitesine ilişkin sonuçlarını yakından takip etmeli.

[Gösterge hakkında](#)

## Vanguard

Vanguard indikatörünün en güncel sonuçları, tüm zaman dilimlerinde turuncu sinyal görüldüğünü ortaya koyuyor. Kısa, orta ve uzun vadede piyasanın yönünü belirlemenin güç olduğunu gösteren sonuçlar, volatilitenin ağır bastığını gösteriyor. Yatırımcılar mevcut tabloda ekstra ihtiyatlı bir yaklaşım benimseyerek stratejilerini risk yönetimini önceliklendirerek şekillendirmeli.

[Gösterge hakkında](#)

## Firefly Alpha

Firefly Alpha indikatörü, dün görülen yükseliş eğiliminden oldukça farklılaşan sonuçlar veriyor. Volatilitenin ve ani değişim ihtimalinde artış anlamına gelen sonuçlar, piyasa hissiyatında da dönüşümler görülebileceğini gösteriyor. Ensek portföy geliştirme yaklaşımının önemini altını çizen veriler, tüm indikatörlerin ve güncel gelişmelerin yakından takip edilmesinin de önemini artırıyor.

[Gösterge hakkında](#)

## Bitcoin Genel Bakış

Biyond Atlas makine öğrenimi kullanarak Bitcoin'in yerel aşırı alım ve aşırı satım seviyelerini belirler

### Biyond Atlas

Hafif Yükseliş Eğilimli  
99.46 ▲ 0.05

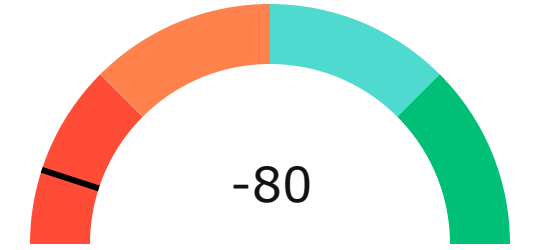
### Vanguard

1G 3G 1H




## Firefly Alpha

Güçlü Düşüş Eğilimli

▲ 19.23



## Yatırım Fırsatları

DİJİTAL VARLIK	PERİYOD	İŞLEM TARİHİ
 <b>W</b> Wormhole	AI 3d	3 Ekim, 03:00
 <b>WIF</b> dogwifhat	AI 3d	1 Ekim, 03:00
 <b>BONK</b> Bonk	AI 3d	1 Ekim, 03:00

# biyond

## Akıllı kripto yatırımcılarının platformu

Ücretsiz üye ol

**biyond** beta

Ana Sayfa İndikatörler İşlem Defteri Analiz Portföy Yayınlar Piyasa

Koin ara

### Piyasa Genel Skoru

Güçlü Yükseliş Eğilimli  
76

Düşük Eğilimli Yükseliş Eğilimli

### Bitcoin Genel Bakış

Biyond Atlas  
Aşırı Alım  
98.54

Grafikte gör >

Vanguard  
1D 3D 1W

Grafikte gör >

### İşlem Defteri

SUCCESSFUL SHORT DÖNEM Long

	Giriş Fiyatı	Çıkış Fiyatı	Yatırım Getirisi
LINK Chainlink	\$8.11	\$10.62	30.95%

Nathan Batchelor Geçmiş Perf. >

SUCCESSFUL SHORT DÖNEM Long

	Giriş Fiyatı	Çıkış Fiyatı	Yatırım Getirisi
ETH Ethereum	\$1,630	\$1,782	9.33%

Nathan Batchelor Geçmiş Perf. >

İşlem defterine göz at.

### Yaklaşan Web Seminerleri

**Biyond Hands-on**  
Aralık 31, Pazar 19:30 - 20:00  
Nathan Batchelor [Kaydol](#)

**Biyond Deep Dive**  
Ocak 4, Perşembe 19:30 - 20:00  
Nathan Batchelor [Kaydol](#)

### Haftalık Video

Tüm Videolar >

**Biyond Live**  
Nathan Batchelor  
Passcode: p@i2\$78Rh  
1 day ago

**Biyond Live Altcoin**  
Nathan Batchelor  
Passcode: \$2Thblvf  
5 days ago

### Analiz

Günlük Analiz > Haftalık Analiz >

**Biyond Daily: ETF News**  
DAILY 1 day ago  
Nathan Batchelor

**Biyond Daily: \$44,000 Decision**  
DAILY 2 days ago  
Nathan Batchelor

Bu içerik size Fibabanka ve Biyond (Biyond.com.tr) iş ortaklığı ile sunulmaktadır.