

Günlük Kripto Para Analiz Raporu

03 Kasım 2024

Yasal Uyarı

Biyond Trader LLC, resmî bir kuruluş veya kamu kurumuna kayıtlı değildir. Ana faaliyet alanı araştırma ve veri yayını/paylaşımı olan Biyond, bireysel finansal danışmanlık hizmeti sunmamaktadır. Bu bültende sunulan bilgiler ve yapılan yorumlar yatırım danışmanlığı kapsamında yer almaz. Yatırım danışmanlığı hizmeti, yetkili kuruluşlar tarafından kişilerin risk ve getiri tercihleri dikkate alınarak, kişiye özel sunulmaktadır. Burada yer alan yorumlar ve verilen bilgiler ise eğitim amaçlıdır, haber ve genel niteliktedir. Bu içerikler mali durumunuz ile risk ve getiri tercihlerinize uygun olmayabilir. Bu nedenle, sadece burada yer alan bilgilere dayanılarak yatırım kararı verilmesi beklentilerinize uygun sonuçlar doğurmayabilir.

Genel Piyasa Skoru

Genel Piyasa Skorunda düne kıyasla görülen hafif düşüş, geçtiğimiz hafta boyunca hâkim olan iyimserlikte bir miktar gerilemeyi işaret ediyor. Bununla birlikte, skorun pozitif yönlü seyir izlemesi, piyasa hissiyatının genel anlamda olumlu olduğunu, ancak piyasada konsolidasyon ihtimalinin sürdüğünü gösteriyor.

Gösterge Hakkında

Genel Piyasa Skoru, kripto para piyasasına hakim olan ruh halini yansıtmak üzere tasarlanmış, Korku ve Açgözlülük Endeksine benzer, duyarlılığa dayalı bir metriktir. Solda kırmızı ile gösterilen daha düşük skor, düşüş koşullarını işaret ederken, sağda yeşil ile gösterilen daha yüksek skor, yükseliş piyasası olarak yorumlanmalıdır.

Dönem Endeksi

Önceki haftalara benzer seviyelerde seyreden Dönem Endeksinde altcoin'lerin performans olarak Bitcoin'i geride bırakmaya devam ettikleri gözlemleniyor. Portföy çeşitlendirme yaklaşımının kârlı olabileceğini gösteren endeks verileri, yatırımcı beklentilerindeki istikrarlı seyri de ortaya koyuyor. Bununla birlikte, kripto piyasasının ani değişimlere açık olduğu ve Bitcoin dominansının tekrar güçlenebileceği unutulmamalı.

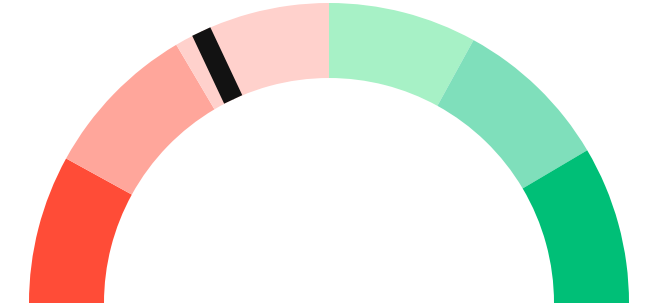
Gösterge Hakkında

Dönem Endeksi, Bitcoin ile altcoinlerin son yedi günlük performanslarını karşılaştıran bir göstergedir. Endeks, altcoinlerin Bitcoin karşısındaki güçlenme veya zayıflama durumunu yüzdesel olarak ifade ederek, yatırımcılara piyasadaki güncel trendi gözlemlene fırsatı sunar.

Genel Piyasa Skoru

Zayıf Düşüş Eğilimli

36






Dönem Endeksi




Dönem Göreceli Performans
Bitcoin 79%



En Çok Kazananlar

DİJİTAL VARLIK	DEĞİŞİM
 RAY Raydium	-2.75%
 MATIC Polygon	-0.71%
 APE ApeCoin	-4.08%

En Çok Kaybedenler

DİJİTAL VARLIK	DEĞİŞİM
 XMR	5.60%
 RSR Reserve Rights	-3.19%
 TAO	-1.98%

Biyond Atlas

Bitcoin'de aşırı alım koşullarının devam ettiğini gösteren Atlas indikatörü, uzun süredir benzer sonuçlar vererek piyasanın doygunluğa ulaşma noktasına yakın olduğunu işaret ediyor. Piyasa görece istikrarlı bir seyir izlese de uzun süren aşırı alım koşullarının piyasada düzeltmeyi beraberinde getirebileceği unutulmamalı. Yatırımcıların karar alma süreçlerinde trend değişimlerini dikkate almaları ve gerektiğinde stratejilerinde revizeye gitmeleri önem taşıyor.

[Gösterge hakkında](#)

Vanguard

Düneye kıyasla kayda değer bir değişim ortaya koyan Vanguard indikatöründe kısa ve orta vadede görülen turuncu sinyal, Bitcoin ve diğer kripto paralar için konsolidasyon veya düşüş ihtimalinin altını çiziyor. Bununla birlikte, orta vadenin yeşil bölgede yer alarak yükseliş olasılığının devam ettiğini göstermesi, karmaşık bir tablo ortaya koyuyor. Yatırımcılar piyasanın seyrini daha iyi anlamak için indikatördeki değişimleri yakından takip etmenin yanı sıra ihtiyatlı yaklaşımlarını sürdürmeli.

[Gösterge hakkında](#)

Firefly Alpha

Hafif düşüş eğiliminin gözlemlendiği Firefly Alpha indikatörünün dünün yükseliş eğiliminden farklılaştığı ve trader'lar arasında ihtiyatlı yaklaşımın ağır bastığı görülüyor. Bununla birlikte, yatırım kararları alınırken biren fazla indikatörün sonuçlarının değerlendirilmesi ve piyasaya ilişkin bütüncül perspektif geliştirilmesi önemini koruyor.

[Gösterge hakkında](#)

Bitcoin Genel Bakış

Biyond Atlas makine öğrenimi kullanarak Bitcoin'in yerel aşırı alım ve aşırı satım seviyelerini belirler

Biyond Atlas

Aşırı Alım
98.52 ▼ -0.00

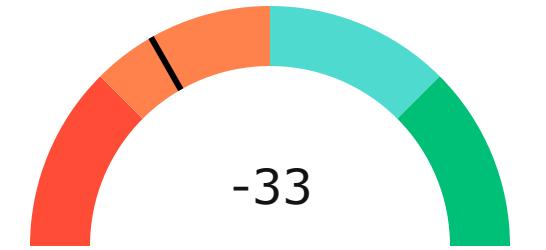
Vanguard

1G 3G 1H

Firefly Alpha

Orta Düzeyde Düşüş Eğilimli

▲ 10.54



Yatırım Fırsatları

DİJİTAL VARLIK	PERİYOD	İŞLEM TARİHİ	
THETA Theta Network	Sat	12h	3 Kasım, 03:00
RAY Raydium	Al	12h	3 Kasım, 03:00
JASMY JasmyCoin	Sat	12h	3 Kasım, 03:00

biyond

Akıllı kripto yatırımcılarının platformu

Ücretsiz üye ol

biyond beta

Ana Sayfa İndikatörler İşlem Defteri Analiz Portföy Yayınlar Piyasa

Koin ara

Piyasa Genel Skoru

Güçlü Yükseliş Eğilimli
76

Düşük Eğilimli Yükseliş Eğilimli

Bitcoin Genel Bakış

Biyond Atlas
Aşırı Alım
98.54

Grafikte gör >

Vanguard
1D 3D 1W

Grafikte gör >

İşlem Defteri

SUCCESSFUL SHORT DÖNEM Long

	Giriş Fiyatı	Çıkış Fiyatı	Yatırım Getirisi
LINK Chainlink	\$8.11	\$10.62	30.95%

Nathan Batchelor Geçmiş Perf. >

SUCCESSFUL SHORT DÖNEM Long

	Giriş Fiyatı	Çıkış Fiyatı	Yatırım Getirisi
ETH Ethereum	\$1,630	\$1,782	9.33%

Nathan Batchelor Geçmiş Perf. >

İşlem defterine göz at.

Yaklaşan Web Seminerleri

Biyond Hands-on
Aralık 31, Pazar 19:30 - 20:00
Nathan Batchelor [Kaydol](#)

Biyond Deep Dive
Ocak 4, Perşembe 19:30 - 20:00
Nathan Batchelor [Kaydol](#)

Haftalık Video

Tüm Videolar >

Biyond Live
Nathan Batchelor
Passcode: p@i2\$78Rh
1 day ago

Biyond Live Altcoin
Nathan Batchelor
Passcode: \$2Thblvf
5 days ago

Analiz

Günlük Analiz > Haftalık Analiz >

Biyond Daily: ETF News
DAILY 1 day ago
Nathan Batchelor

Biyond Daily: \$44,000 Decision
DAILY 2 days ago
Nathan Batchelor

Bu içerik size Fibabanka ve Biyond (Biyond.com.tr) iş ortaklığı ile sunulmaktadır.