

Günlük Kripto Para Analiz Raporu

03 Aralık 2024

Yasal Uyarı

Biyond Trader LLC, resmî bir kuruluş veya kamu kurumuna kayıtlı değildir. Ana faaliyet alanı araştırma ve veri yayını/paylaşımı olan Biyond, bireysel finansal danışmanlık hizmeti sunmamaktadır. Bu bültende sunulan bilgiler ve yapılan yorumlar yatırım danışmanlığı kapsamında yer almaz. Yatırım danışmanlığı hizmeti, yetkili kuruluşlar tarafından kişilerin risk ve getiri tercihleri dikkate alınarak, kişiye özel sunulmaktadır. Burada yer alan yorumlar ve verilen bilgiler ise eğitim amaçlıdır, haber ve genel niteliktedir. Bu içerikler mali durumunuz ile risk ve getiri tercihlerinize uygun olmayabilir. Bu nedenle, sadece burada yer alan bilgilere dayanılarak yatırım kararı verilmesi beklentilerinize uygun sonuçlar doğurmayabilir.

Genel Piyasa Skoru

Düne kıyasla hafif yükseliş kaydeden Genel Piyasa Skoru, piyasaya ilişkin hissiyatta pozitif seyrin devam ettiğini ortaya koyuyor. Bununla birlikte, skorun geçtiğimiz haftanın ortalamasının altına düşmüş olması, yatırımcı beklentilerinde değişimden de söz edilebileceğini gösteriyor. Risk algısında artış olarak yorumlanabilecek skor değişimi nedeniyle indikatör sonuçları yakından takip edilerek gerektiğinde stratejiler revize edilmeli.

Gösterge Hakkında

Genel Piyasa Skoru, kripto para piyasasına hakim olan ruh halini yansıtmak üzere tasarlanmış, Korku ve Açgözlülük Endeksine benzer, duyarlılığa dayalı bir metriktir. Solda kırmızı ile gösterilen daha düşük skor, düşüş koşullarını işaret ederken, sağda yeşil ile gösterilen daha yüksek skor, yükseliş piyasası olarak yorumlanmalıdır.

Dönem Endeksi

Altcoin'lerin performans olarak Bitcoin'i geride bırakmaya devam ettiklerini gösteren Dönem Endeksi, yatırımcı tercihlerindeki değişimin de yansıması niteliğinde. Bununla birlikte, Bitcoin'in geçtiğimiz haftalarda güç kazanması, piyasa dinamiklerinde değişim anlamına geliyor. Mevcut durumda yatırım kararlarına ihtiyatlı yaklaşılması ve volatilitenin hesaba katılmasının yanı sıra piyasa indikatörlerinin bütüncül bir perspektifle takip edilmesi önemini koruyor.

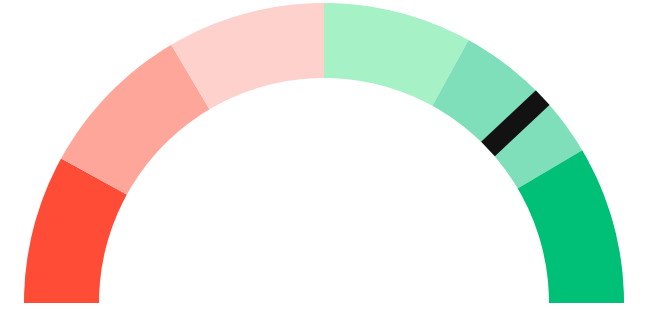
Gösterge Hakkında

Dönem Endeksi, Bitcoin ile altcoinlerin son yedi günlük performanslarını karşılaştıran bir göstergedir. Endeks, altcoinlerin Bitcoin karşısındaki güçlenme veya zayıflama durumunu yüzdesel olarak ifade ederek, yatırımcılara piyasadaki güncel trendi gözlemlene fırsatı sunar.

Genel Piyasa Skoru

Güçlü Yükseliş Eğilimli


76






Dönem Endeksi

Dönem Göreceli Performans




Bitcoin 79%



En Çok Kazananlar

| DİJİTAL VARLIK | DEĞİŞİM |
|--|---------|
|  HBAR Hedera | 59.53% |
|  RSR Reserve Rights | 38.76% |
|  VET VeChain | 37.41% |

En Çok Kaybedenler

| DİJİTAL VARLIK | DEĞİŞİM |
|--|---------|
|  RAY Raydium | -3.71% |
|  DOGE Dogecoin | -3.25% |
|  SHIB Shiba Inu | -2.28% |

Biyond Atlas

Bitcoin'de aşırı alım koşullarının devam ettiğini gösteren Atlas indikatöründe görülen artış, yatırımcılar için piyasaya ilişkin risklerde artış anlamına geliyor. Uzun süreli aşırı alım durumlarına geri çekilmelerin eşlik edebileceği unutulmayarak dengeli bir yatırım yaklaşımı benimsenmeli. Hâlihazırda istikrarlı bir tablo gözlemlense de aşırı alım koşullarının uzun süredir devam etmesi nedeniyle riskten korunmanın önceliklendirilmesi önem taşıyor.

[Gösterge hakkında](#)

Vanguard

Vanguard indikatöründe bugün dünün analizinden farklı olarak kısa vadenin turuncu bölgeye geçiş yaparak bu zaman diliminde volatilitenin altını çizdiği görülüyor. Orta ve uzun vadenin mavi sinyal vermesi ise daha istikrarlı seyir anlamına geliyor. Piyasada belirsizliğe vurgu yapan mevcut tabloda yatırımcıların verileri yakından takip etmeleri ve özellikle kısa vadede dalgalanmalara dikkat etmeleri önem taşıyor.

[Gösterge hakkında](#)

Firefly Alpha

Firefly Alpha indikatöründe düşüş eğiliminin düne kıyasla güçlendiği dikkat çekiyor. Özellikle kısa vadeli yatırımcıların işlemlerini gözden geçirmeleri gerektiğini işaret eden veriler, piyasanın dalgalanmalara açık olduğunu hatırlattığından, portföy çeşitlendirme stratejisi ön plana çıkıyor.

[Gösterge hakkında](#)

Bitcoin Genel Bakış

Biyond Atlas makine öğrenimi kullanarak Bitcoin'in yerel aşırı alım ve aşırı satım seviyelerini belirler

Biyond Atlas

Aşırı Alım
97.99 ▲ 0.10

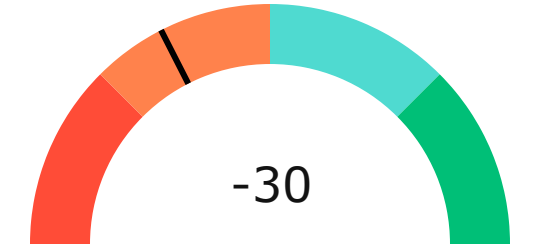
Vanguard

1G 3G 1H

Firefly Alpha

Zayıf Düşüş Eğilimli

▲ 6.20



Yatırım Fırsatları

| DİJİTAL VARLIK | PERİYOD | İŞLEM TARİHİ |
|-----------------------|---------|-----------------|
| HBAR Hedera | AI 12h | 3 Aralık, 03:00 |
| TWT Trust Wallet | AI 12h | 3 Aralık, 03:00 |
| ROSE Oasis Network | AI 12h | 3 Aralık, 03:00 |

biyond

Akıllı kripto yatırımcılarının platformu

Ücretsiz üye ol

biyond beta

Ana Sayfa İndikatörler İşlem Defteri Analiz Portföy Yayınlar Piyasa

Koin ara

Piyasa Genel Skoru

Güçlü Yükseliş Eğilimli
76

Düşük Eğilimli Yükseliş Eğilimli

Bitcoin Genel Bakış

Biyond Atlas
Aşırı Alım
98.54

Grafikte gör >

Vanguard
1D 3D 1W

Grafikte gör >

İşlem Defteri

SUCCESSFUL SHORT DÖNEM Long

| | Giriş Fiyatı | Çıkış Fiyatı | Yatırım Getirisi |
|----------------|--------------|--------------|------------------|
| LINK Chainlink | \$8.11 | \$10.62 | 30.95% |

Nathan Batchelor Geçmiş Perf. >

SUCCESSFUL SHORT DÖNEM Long

| | Giriş Fiyatı | Çıkış Fiyatı | Yatırım Getirisi |
|--------------|--------------|--------------|------------------|
| ETH Ethereum | \$1,630 | \$1,782 | 9.33% |

Nathan Batchelor Geçmiş Perf. >

İşlem defterine göz at.

Yaklaşan Web Seminerleri

Biyond Hands-on
Aralık 31, Pazar 19:30 - 20:00
Nathan Batchelor [Kaydol](#)

Biyond Deep Dive
Ocak 4, Perşembe 19:30 - 20:00
Nathan Batchelor [Kaydol](#)

Haftalık Video

Tüm Videolar >

Biyond Live
Nathan Batchelor
Passcode: p@i2\$78Rh
1 day ago

Biyond Live Altcoin
Nathan Batchelor
Passcode: \$2Thblvf
5 days ago

Analiz

Günlük Analiz > Haftalık Analiz >

Biyond Daily: ETF News
DAILY 1 day ago
Nathan Batchelor

Biyond Daily: \$44,000 Decision
DAILY 2 days ago
Nathan Batchelor

Bu içerik size Fibabanka ve Biyond (Biyond.com.tr) iş ortaklığı ile sunulmaktadır.