

# Günlük Kripto Para Analiz Raporu

04 Nisan 2024

## Yasal Uyarı

Biyond Trader LLC, resmî bir kuruluş veya kamu kurumuna kayıtlı değildir. Ana faaliyet alanı araştırma ve veri yayını/paylaşımı olan Biyond, bireysel finansal danışmanlık hizmeti sunmamaktadır. Bu bültende sunulan bilgiler ve yapılan yorumlar yatırım danışmanlığı kapsamında yer almaz. Yatırım danışmanlığı hizmeti, yetkili kuruluşlar tarafından kişilerin risk ve getiri tercihleri dikkate alınarak, kişiye özel sunulmaktadır. Burada yer alan yorumlar ve verilen bilgiler ise eğitim amaçlıdır, haber ve genel niteliktedir. Bu içerikler mali durumunuz ile risk ve getiri tercihlerinize uygun olmayabilir. Bu nedenle, sadece burada yer alan bilgilere dayanılarak yatırım kararı verilmesi beklentilerinize uygun sonuçlar doğurmayabilir.

## Genel Piyasa Skoru

Genel Piyasa Skoru, dünkü ihtiyatlı yaklaşımın bugün de devam ettiğinin sinyallerini veriyor. Skorda çok keskin bir düşüş görülmemekle birlikte, geçen haftanın iyimser trendinden bir ayrışma söz konusu. Mevcut tablo, piyasa davranışındaki büyük çaplı değişimlerin öngörülebilmesi için ihtiyatın elden bırakılmaması gerektiğinin altını çiziyor.

### Gösterge Hakkında

Genel Piyasa Skoru, kripto para piyasasına hakim olan ruh halini yansıtmak üzere tasarlanmış, Korku ve Açgözlülük Endeksine benzer, duyarlılığa dayalı bir metriktir. Solda kırmızı ile gösterilen daha düşük skor, düşüş koşullarını işaret ederken, sağda yeşil ile gösterilen daha yüksek skor, yükseliş piyasası olarak yorumlanmalıdır.

## Dönem Endeksi

Dönem Endeksi'nde görülen düşük skor, altcoin'lerin Bitcoin karşısındaki performansının düşük kaldığını gösteriyor. Skordaki istikrarlı düşüş, Bitcoin dominansının kuvvetlenmesi şeklinde yorumlanabilir. Ancak piyasanın döngüsel niteliği dolayısıyla mevcut tablonun değişebileceği unutulmamalı.

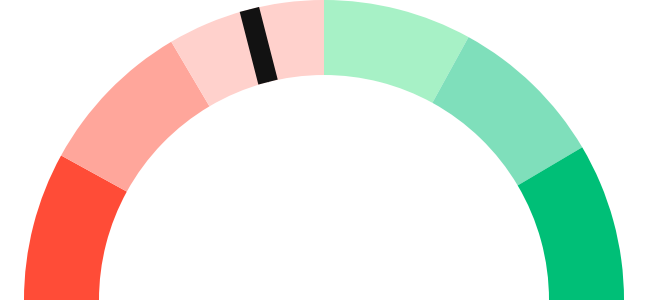
### Gösterge Hakkında

Dönem Endeksi, Bitcoin ile altcoinlerin son yedi günlük performanslarını karşılaştıran bir göstergedir. Endeks, altcoinlerin Bitcoin karşısındaki güçlenme veya zayıflama durumunu yüzdesel olarak ifade ederek, yatırımcılara piyasadaki güncel trendi gözleme fırsatı sunar.

## Genel Piyasa Skoru

Zayıf Düşüş Eğilimli

42






## Dönem Endeksi

Dönem Göreceli Performans




Bitcoin 9%



## En Çok Kazananlar

DİJİTAL VARLIK	DEĞİŞİM
 <b>WAVES</b> Waves	8.73%
 <b>NEAR</b> NEAR Protocol	2.36%
 <b>LRC</b> Loopring	1.91%

## En Çok Kaybedenler

DİJİTAL VARLIK	DEĞİŞİM
 <b>XMR</b> Monero	-5.22%
 <b>BCH</b> Bitcoin Cash	-3.33%
 <b>BNB</b> Binance Coin	-2.60%

## Biyond Atlas

Düneye kıyasla hafif yükseliş kaydeden Atlas indikatörü, aşırı alım koşullarında bir nebze artış olduğunu ortaya koyuyor. Aşırı alım koşullarında cüzi artışın dahi piyasada dalgalanma ortaya çıkarma ihtimali bulunduğu için, yatırımcılar Atlas endeksinin verilerini yakından takip etmeli. Volatilite görece düşük seyretse de, işlem kârlılığının devamı için riskler dikkatle yönetilmeli.

### Gösterge Hakkında

Biyond Atlas göstergesi, altı önemli pazar faktörü kategorisini analiz etmek için makine öğrenimi kullanarak traderlara karar destek mekanizması sunar. Bu gösterge, fiyatla ters orantılıdır. Hem aşırı alım hem de aşırı satış senaryolarını tanımlar ve bu durumlar iki yatay çizgi aracılığıyla gösterilir; üst çizgi aşırı ucuz, alt çizgi aşırı pahalı durumları temsil eder. Endeks'in dikliği aynı zamanda fiyat hareketini doğrular. Çizgiler zıt yönlerde geçtiğinde, harekete geçmek için en iyi zaman olacaktır.

## Vanguard

Vanguard indikatöründe görülen farklı sinyaller, piyasada çeşitli eğilimlerin söz konusu olduğunu gösteriyor. Günlük zaman diliminin kırmızı bölgede yer alması, günlük işlemlerde volatilite ihtimalinin altını çizerken, 3 günlük zaman diliminin turuncu bölgede yer alması, orta vadeli piyasa aktivitesinde elverişsiz koşulların hâkim olabileceğini ortaya koyuyor. Bununla birlikte, haftalık zaman diliminin yeşil sinyal vermesi, uzun vadede piyasa büyümesi ihtimalinin kuvvetli olduğunu ve piyasaya güvenin daha sağlam olduğunu işaret ediyor.

### Gösterge Hakkında

Vanguard, tüm zaman aralıkları ve kripto paralar için tasarlanmış bir trend tespit algoritmasıdır. Güçlü düşüş eğilimleri için Kırmızı, düşüş eğilimleri için Turuncu, boğa eğilimleri için Mavi ve güçlü boğa eğilimleri için Yeşil olmak üzere dört renkli bir sistem kullanır ve temel piyasa davranış içgörüsünü belirtir.

## Bitcoin Genel Bakış

Biyond Atlas makine öğrenimi kullanarak Bitcoin'in yerel aşırı alım ve aşırı satım seviyelerini belirler

### Biyond Atlas

Hafif Yükseliş Eğilimli  
100 ▲ 12




### Vanguard

1G

3G

1H

## Günün Yatırım Fırsatları

#	DİJİTAL VARLIK		GÜNLÜK DEĞİŞİM
1	 <b>BCH</b> Bitcoin Cash	Short	-3.33%
2	 <b>WAVES</b> Waves	Short	8.73%
3	 <b>PAXG</b> PAX Gold	Long	0.17%

## Endeks Getirileri

İSİM	1 GÜNLÜK GETİRİ	30 GÜNLÜK GETİRİ
<b>Ethereum Ecosystem</b>	0.05%	0.11%
<b>Smart Contract</b>	0.03%	0.09%
<b>L2</b>	0.02%	0.10%

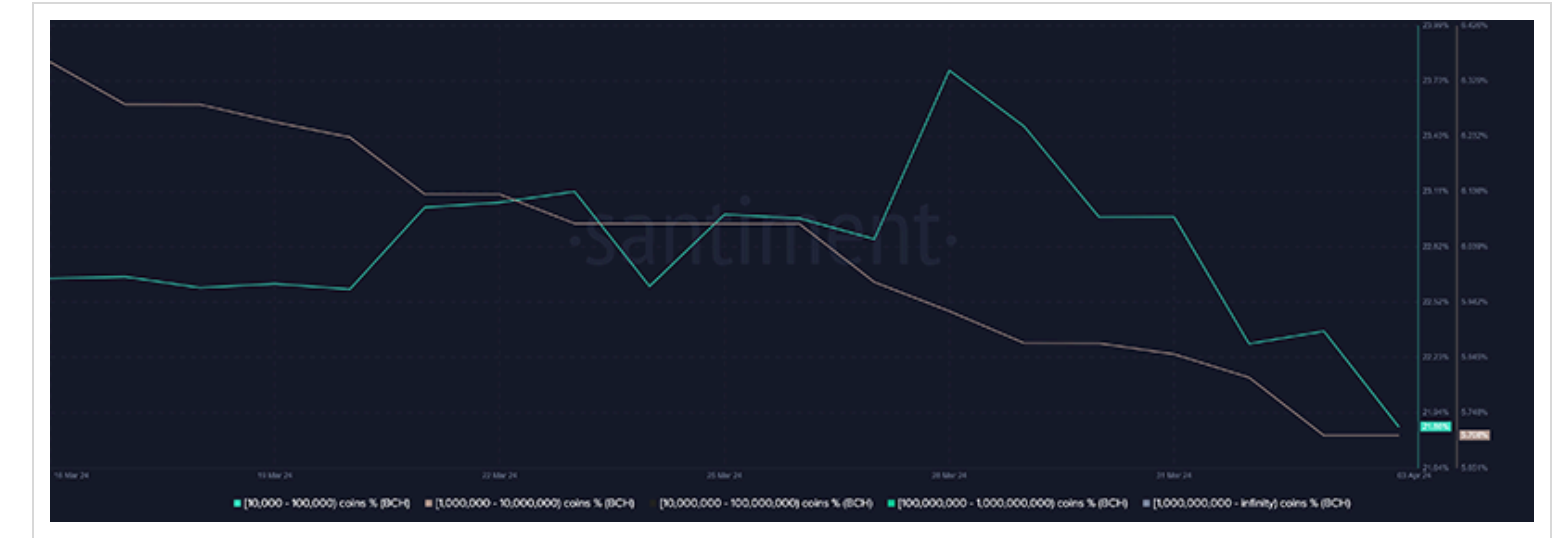


## NATHAN BATCHELOR'UN GÜNLÜK PİYASA YORUMU

Biyond.com.tr kurucu ortağı Nathan Batchelor, Foreks, emtia piyasaları, hisse senetleri ve kripto para alanlarında oldukça deneyimli bir borsacıdır. Biyond'u kurmadan önce Londra ve Sidney merkezli bir girişimde butik serbest fon yöneticiliği yapmıştır.

Yarılanmaya 16 gün kala Bitcoin'deki yükseliş eğilimi devam ediyor. Glassnode verileri ise borsalardaki BTC'nin son 6 yılın en düşük seviyesinde olduğunu gösteriyor. Her iki veri de Bitcoin'deki diplerin alım fırsatı olduğunun göstergesi.

Yarılanma öncesinde Bitcoin Cash'te olağandışı balina aktivitesi görülüyor. Zincir içi veriler, balinaların 600 doların üzerine yükselişte satış yaptıklarını ve mevcut seviyelerden satış yapmaya devam ettiklerini ortaya koyuyor.



Kaynak: Santiment.net

Kaynak: Glassnode.com

# Tematik dijital varlık sepetleri

Tematik portföyler sayesinde kripto para yatırımlarını kolaylaştırıyoruz. Detaylı analizleri seven yatırımcılar için tasarlanan kripto varlık sepetlerimizden dilediğiniz getiri ve risk oranına uygun portföye yatırım yapabilirsiniz.

Günlük analizler ve daha fazlası için  
Biyond.com.tr sitesine ücretsiz üye  
olun.

Ücretsiz üye ol

## Geçmiş İşlemler

BAŞARILI KISA DÖNEM

AI



**LINK**  
Chainlink

Giriş Fiyatı  
**\$8.11**

Çıkış Fiyatı  
**\$10.62**

Yatırım Getirisi  
**30.95%**

Nathan Batchelor

BAŞARILI KISA DÖNEM

AI



**ETH**  
Ethereum

Giriş Fiyatı  
**\$1,630**

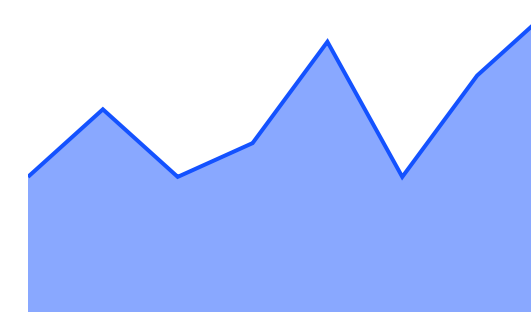
Çıkış Fiyatı  
**\$1,782**

Yatırım Getirisi  
**9.33%**

Nathan Batchelor

TEMATİK

## Ethereum Ecosystem



Sharp Rasyosu  
**Bitcoin**

Günlük Değişim (%)  
**+1.2**

TEMATİK

## Pegasus Pulse



Sharp Rasyosu  
**Bitcoin**

Günlük Değişim (%)  
**+1.2**

# biyond

## Akıllı kripto yatırımcılarının platformu

Ücretsiz üye ol

The screenshot displays the Biyond platform dashboard with the following sections:

- Piyasa Genel Skoru:** Güçlü Yükseliş Eğilimli, 76. A gauge chart shows a strong upward trend.
- Bitcoin Genel Bakış:** Biyond Atlas Aşırı Alım 98.54, Vanguard 1D 3D 7W. A gauge chart shows a strong upward trend.
- İşlem Defteri:** SUCCESSFUL SHORT DÖNEM Long. LINK Chainlink, Giriş Fiyatı \$8.11, Çıkış Fiyatı \$10.62, Yatırım Getirisi 30.95%. ETH Ethereum, Giriş Fiyatı \$1,630, Çıkış Fiyatı \$1,782, Yatırım Getirisi 9.33%.
- Dönem Endeksi:** Dönem Altcoin, Göreceli Performans 90%. A bar chart compares Bitcoin and Altcoin periods.
- Yaklaşan Web Seminerleri:** Biyond Hands-on (Aralık 31, Pazar 19:30 - 20:00) and Biyond Deep Dive (Ocak 4, Perşembe 19:30 - 20:00).
- Haftalık Video:** Biyond Live (Nathan Batchelor, Passcode: p@i2\$78Rh) and Biyond Live Altcoin (Nathan Batchelor, Passcode: \$2Thblvf).
- Analiz:** Biyond Daily: ETF News (1 day ago) and Biyond Daily: \$44,000 Decision (2 days ago).

Fibabanka müşterilerine özel  
**%50 indirim**  
için aşağıdaki kodu kullan

FIYNDO122

Bu içerik size Fibabanka ve Biyond (Biyond.com.tr) iş ortaklığı ile sunulmaktadır.