

Günlük Kripto Para Analiz Raporu

04 Ağustos 2024

Yasal Uyarı

Biyond Trader LLC, resmî bir kuruluş veya kamu kurumuna kayıtlı değildir. Ana faaliyet alanı araştırma ve veri yayını/paylaşımı olan Biyond, bireysel finansal danışmanlık hizmeti sunmamaktadır. Bu bültende sunulan bilgiler ve yapılan yorumlar yatırım danışmanlığı kapsamında yer almaz. Yatırım danışmanlığı hizmeti, yetkili kuruluşlar tarafından kişilerin risk ve getiri tercihleri dikkate alınarak, kişiye özel sunulmaktadır. Burada yer alan yorumlar ve verilen bilgiler ise eğitim amaçlıdır, haber ve genel niteliktedir. Bu içerikler mali durumunuz ile risk ve getiri tercihlerinize uygun olmayabilir. Bu nedenle, sadece burada yer alan bilgilere dayanılarak yatırım kararı verilmesi beklentilerinize uygun sonuçlar doğurmayabilir.

Genel Piyasa Skoru

Düneye kıyasla hafif düşüş kaydeden Genel Piyasa Skoru, piyasa hissiyatında bir miktar gerileme olduğunu gösteriyor. Skorun geçtiğimiz haftaya kıyasla daha düşük seyretmesi ise yatırımcıların risk algılarındaki artışı işaret ediyor.

Gösterge Hakkında

Genel Piyasa Skoru, kripto para piyasasına hakim olan ruh halini yansıtmak üzere tasarlanmış, Korku ve Açgözlülük Endeksine benzer, duyarlılığa dayalı bir metriktir. Solda kırmızı ile gösterilen daha düşük skor, düşüş koşullarını işaret ederken, sağda yeşil ile gösterilen daha yüksek skor, yükseliş piyasası olarak yorumlanmalıdır.

Dönem Endeksi

Yine yükseliş eğiliminde olan Dönem Endeksi, altcoin'lerin Bitcoin karşısında güçlü performans sergilemeye devam ettiklerini ve piyasa davranışındaki değişimin sürdüğünü gösteriyor. Yatırımcıların altcoin'leri daha fazla tercih ettiklerinin ve Bitcoin'e olan ilginin azaldığının göstergesi niteliğindeki tablo, altcoin'lerin piyasa konumunu güçlendirdiklerini ortaya koyuyor.

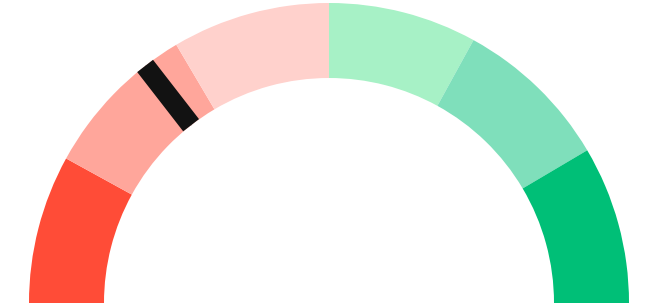
Gösterge Hakkında

Dönem Endeksi, Bitcoin ile altcoinlerin son yedi günlük performanslarını karşılaştıran bir göstergedir. Endeks, altcoinlerin Bitcoin karşısındaki güçlenme veya zayıflama durumunu yüzdesel olarak ifade ederek, yatırımcılara piyasadaki güncel trendi gözlemleme fırsatı sunar.

Genel Piyasa Skoru

Zayıf Düşüş Eğilimli

29






Dönem Endeksi




Dönem Göreceli Performans
Altcoin 79%



En Çok Kazananlar

DİJİTAL VARLIK	DEĞİŞİM
 CRV Curve DAO Token	NaN%
 XEC eCash	NaN%
 MKR Maker	NaN%

En Çok Kaybedenler

DİJİTAL VARLIK	DEĞİŞİM
 XMR Monero	NaN%
 WAVES Waves	NaN%
 RUNE THORChain	NaN%

Biyond Atlas

Atlas indikatörü dün olduğu gibi bugün de nötr sonuçlar vererek Bitcoin'de alış veya satış baskısından söz edilemeyeceğini ortaya koyuyor. İndikatör istikrarlı bir seyir izlese de piyasa koşullarında ani değişimler ortaya çıkabileceği unutulmamalı.

[Gösterge hakkında](#)

Vanguard

Vanguard indikatörü, Bitcoin için karışık bir trend ortaya koyuyor. Kırmızı bölgeye geçen kısa vade düşüş sinyali verirken orta ve uzun vadelerin turuncu bölgede kalmaya devam etmeleri belirsizliğin altını çiziyor. Piyasada muğlaklık hâkim olduğundan yatırımcıların verileri yakından takip etmeleri ve gerektiğinde uyarlanabilecek esnek stratejiler benimsemeleri önem taşıyor.

[Gösterge hakkında](#)

Firefly Alpha

Güçlü düşüş trendini işaret eden Firefly Alpha indikatöründe aşağı yönlü trendin güne kıyasla pekiştiği göze çarpıyor. Piyasada uzun vadeli bir gerileme beklenebileceğini gösteren mevcut analiz, yatırım stratejilerinde risk yönetimine öncelik verilmesi gerektiğini gösteriyor.

[Gösterge hakkında](#)

Bitcoin Genel Bakış

Biyond Atlas makine öğrenimi kullanarak Bitcoin'in yerel aşırı alım ve aşırı satım seviyelerini belirler

Biyond Atlas

Nötr
100.57 ▲ 0.11

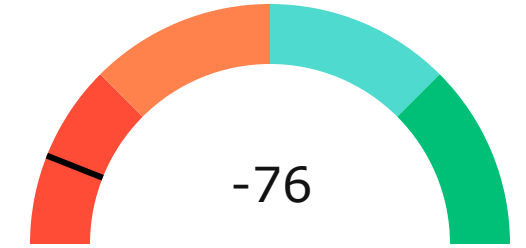
Vanguard

1G 3G 1H

Firefly Alpha

Güçlü Düşüş Eğilimli

▲ 23.20



Yatırım Fırsatları

DİJİTAL VARLIK		PERİYOD	İŞLEM TARİHİ
NEAR NEAR Protocol	Sat	12h	4 Ağustos, 03:00
THETA Theta	Sat	12h	4 Ağustos, 03:00
VET VeChain	Sat	12h	4 Ağustos, 03:00

biyond

Akıllı kripto yatırımcılarının platformu

Ücretsiz üye ol

biyond beta

Ana Sayfa İndikatörler İşlem Defteri Analiz Portföy Yayınlar Piyasa

Koin ara

Piyasa Genel Skoru

Güçlü Yükseliş Eğilimli
76

Düşük Eğilimli Yükseliş Eğilimli

Bitcoin Genel Bakış

Biyond Atlas
Aşırı Alım
98.54

Grafikte gör >

Vanguard
1D 3D 7D

Grafikte gör >

İşlem Defteri

SUCCESSFUL SHORT DÖNEM Long

	Giriş Fiyatı	Çıkış Fiyatı	Yatırım Getirisi
LINK Chainlink	\$8.11	\$10.62	30.95%

Nathan Batchelor Geçmiş Perf. >

SUCCESSFUL SHORT DÖNEM Long

	Giriş Fiyatı	Çıkış Fiyatı	Yatırım Getirisi
ETH Ethereum	\$1,630	\$1,782	9.33%

Nathan Batchelor Geçmiş Perf. >

İşlem defterine göz at.

Yaklaşan Web Seminerleri

Biyond Hands-on
Aralık 31, Pazar 19:30 - 20:00
Nathan Batchelor [Kaydol](#)

Biyond Deep Dive
Ocak 4, Perşembe 19:30 - 20:00
Nathan Batchelor [Kaydol](#)

Haftalık Video

Tüm Videolar >

Biyond Live
Nathan Batchelor
Passcode: p@i2\$78Rh
1 day ago

Biyond Live Altcoin
Nathan Batchelor
Passcode: \$2Thblvf
5 days ago

Analiz

Günlük Analiz > Haftalık Analiz >

Biyond Daily: ETF News
DAILY 1 day ago
Nathan Batchelor

Biyond Daily: \$44,000 Decision
DAILY 2 days ago
Nathan Batchelor

Bu içerik size Fibabanka ve Biyond (Biyond.com.tr) iş ortaklığı ile sunulmaktadır.