

Günlük Kripto Para Analiz Raporu

04 Ekim 2024

Yasal Uyarı

Biyond Trader LLC, resmî bir kuruluş veya kamu kurumuna kayıtlı değildir. Ana faaliyet alanı araştırma ve veri yayını/paylaşımı olan Biyond, bireysel finansal danışmanlık hizmeti sunmamaktadır. Bu bültende sunulan bilgiler ve yapılan yorumlar yatırım danışmanlığı kapsamında yer almaz. Yatırım danışmanlığı hizmeti, yetkili kuruluşlar tarafından kişilerin risk ve getiri tercihleri dikkate alınarak, kişiye özel sunulmaktadır. Burada yer alan yorumlar ve verilen bilgiler ise eğitim amaçlıdır, haber ve genel niteliktedir. Bu içerikler mali durumunuz ile risk ve getiri tercihlerinize uygun olmayabilir. Bu nedenle, sadece burada yer alan bilgilere dayanılarak yatırım kararı verilmesi beklentilerinize uygun sonuçlar doğurmayabilir.

Genel Piyasa Skoru

Genel Piyasa Skorunda görülen gerileme, piyasa katılımcıları arasında tedbirli yaklaşımın ağır bastığını gösteriyor. Hafta boyunca görülen düşüş, yatırımcıların piyasaya güvenlerinde azalmayı işaret ederken, volatilitenin de sürdüğü gözlemleniyor. Aşağı yönlü değişimin devam etmesi, piyasanın seyrinde değişim anlamına gelebileceğinden, skor sık aralıklarla takip edilmeli.

Gösterge Hakkında

Genel Piyasa Skoru, kripto para piyasasına hakim olan ruh halini yansıtmak üzere tasarlanmış, Korku ve Açgözlülük Endeksine benzer, duyarlılığa dayalı bir metriktir. Solda kırmızı ile gösterilen daha düşük skor, düşüş koşullarını işaret ederken, sağda yeşil ile gösterilen daha yüksek skor, yükseliş piyasası olarak yorumlanmalıdır.

Dönem Endeksi

Altcoin'lerin Bitcoin karşısında sağlam performans göstermeye devam ettiklerini ortaya koyan Dönem Endeksi, bu alternatif yatırım araçlarına ilişkin elverişli piyasa koşullarının söz konusu olduğunu ve yatırımcıların altcoin'lere duydukları güvenin pekişerek arttığını gösteriyor. Dönem Endeksinde görülecek herhangi bir değişim portföy dağılımı üzerinde kayda değer etkiler ortaya çıkarabileceğinden, yatırımcılar indikatör verilerini yakından takip ederek gerektiğinde stratejilerini güncellemeli.

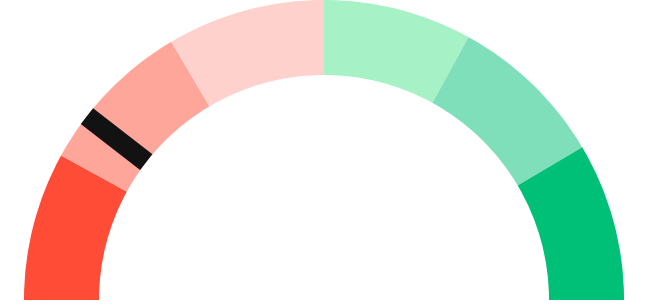
Gösterge Hakkında

Dönem Endeksi, Bitcoin ile altcoinlerin son yedi günlük performanslarını karşılaştıran bir göstergedir. Endeks, altcoinlerin Bitcoin karşısındaki güçlenme veya zayıflama durumunu yüzdesel olarak ifade ederek, yatırımcılara piyasadaki güncel trendi gözlemlene fırsatı sunar.

Genel Piyasa Skoru

Güçlü Düşüş Eğilimli

21



Dönem Endeksi

Dönem Göreceli Performans
Bitcoin 79%



En Çok Kazananlar

DİJİTAL VARLIK	DEĞİŞİM
XEC eCash	-2.13%
OM	-0.73%
CELO	5.06%

En Çok Kaybedenler

DİJİTAL VARLIK	DEĞİŞİM
XMR	5.60%
BNX BinaryX	-5.58%
IOTX Binance-Peg IoTeX	5.92%

Biyond Atlas

Atlas indikatöründe dünün yükseliş trendinin güçlendiği dikkat çekiyor. Bitcoin özelinde piyasa hissiyatında olumlu seyir anlamına gelen yükseliş, yatırımcıların alım aktivitesinin istikrarlı bir seyir izlediğini ortaya koyuyor. İndikatörde kayda değer düşüş görülmesi halinde piyasada konsolidasyon ihtimali kuvvetlenecektir. Dolayısıyla, indikatör sonuçları takip edilerek piyasa dinamiklerine ilişkin öngöründe bulunulması önem taşıyor.

[Gösterge hakkında](#)

Vanguard

Vanguard indikatöründe bugün, dünün analiziyle benzer şekilde, kısa, orta ve uzun vadenin turuncu bölgede yer aldığı dikkat çekiyor. Bitcoin ve diğer kripto paralar için tüm zaman dilimlerinde belirsizliğin altını çizen tablo, volatilitenin de ihtimal dahilinde olduğunu gösteriyor. Belirsizlik ağır bastığı sürece yatırımcıların verileri yakından takip ederek gerektiğinde stratejilerini güncellemeleri önemini koruyor.

[Gösterge hakkında](#)

Firefly Alpha

Firefly Alpha indikatöründe dün görülen düşüş trendinin bugün de sürdüğü ve önceki günlerinden yükseliş trendinden ayrışmanın önplana çıktığı dikkat çekiyor. Piyasa hissiyatında değişim veya piyasada istikrarsızlık olarak yorumlanabilecek verilerin diğer indikatör sonuçlarıyla birlikte yorumlanması önem taşıyor. Karar alma süreçlerinin doğru şekillendirilebilmesi için güncel ekonomik gelişmelerin piyasa üzerindeki olası etkileri de değerlendirilmeli.

[Gösterge hakkında](#)

Bitcoin Genel Bakış

Biyond Atlas makine öğrenimi kullanarak Bitcoin'in yerel aşırı alım ve aşırı satım seviyelerini belirler

Biyond Atlas

Hafif Yükseliş Eğilimli
99.51 ▲ 0.04

Vanguard

1G

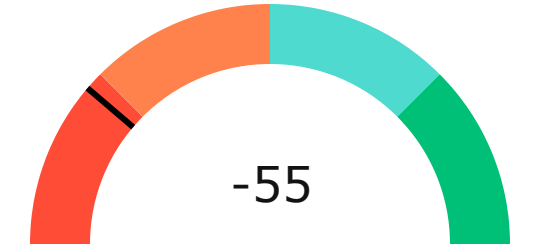
3G

1H




Firefly Alpha

Orta Düzeyde Düşüş Eğilimli

▲ 19.42



Yatırım Fırsatları

DİJİTAL VARLIK	PERİYOD	İŞLEM TARİHİ	
 W Wormhole	AI	3d	3 Ekim, 03:00
 WIF dogwifhat	AI	3d	1 Ekim, 03:00
 BONK Bonk	AI	3d	1 Ekim, 03:00

biyond

Akıllı kripto yatırımcılarının platformu

Ücretsiz üye ol

biyond beta

Ana Sayfa İndikatörler İşlem Defteri Analiz Portföy Yayınlar Piyasa

Koin ara

Piyasa Genel Skoru

Güçlü Yükseliş Eğilimli
76

Düşük Eğilimli Yükseliş Eğilimli

Bitcoin Genel Bakış

Biyond Atlas
Aşırı Alım
98.54

Grafikte gör >

Vanguard
1D 3D 1W

Grafikte gör >

İşlem Defteri

SUCCESSFUL SHORT DÖNEM Long

	Giriş Fiyatı	Çıkış Fiyatı	Yatırım Getirisi
LINK Chainlink	\$8.11	\$10.62	30.95%

Nathan Batchelor Geçmiş Perf. >

SUCCESSFUL SHORT DÖNEM Long

	Giriş Fiyatı	Çıkış Fiyatı	Yatırım Getirisi
ETH Ethereum	\$1,630	\$1,782	9.33%

Nathan Batchelor Geçmiş Perf. >

İşlem defterine göz at.

Yaklaşan Web Seminerleri

Biyond Hands-on
Aralık 31, Pazar 19:30 - 20:00
Nathan Batchelor [Kaydol](#)

Biyond Deep Dive
Ocak 4, Perşembe 19:30 - 20:00
Nathan Batchelor [Kaydol](#)

Haftalık Video

Tüm Videolar >

Biyond Live
Nathan Batchelor
Passcode: p@i2\$78Rh
1 day ago

Biyond Live Altcoin
Nathan Batchelor
Passcode: \$2Thblvf
5 days ago

Analiz

Günlük Analiz > Haftalık Analiz >

Biyond Daily: ETF News
DAILY 1 day ago
Nathan Batchelor

Biyond Daily: \$44,000 Decision
DAILY 2 days ago
Nathan Batchelor

Bu içerik size Fibabanka ve Biyond (Biyond.com.tr) iş ortaklığı ile sunulmaktadır.