

# Günlük Kripto Para Analiz Raporu

05 Mayıs 2024

## Yasal Uyarı

Biyond Trader LLC, resmî bir kuruluş veya kamu kurumuna kayıtlı değildir. Ana faaliyet alanı araştırma ve veri yayını/paylaşımı olan Biyond, bireysel finansal danışmanlık hizmeti sunmamaktadır. Bu bültende sunulan bilgiler ve yapılan yorumlar yatırım danışmanlığı kapsamında yer almaz. Yatırım danışmanlığı hizmeti, yetkili kuruluşlar tarafından kişilerin risk ve getiri tercihleri dikkate alınarak, kişiye özel sunulmaktadır. Burada yer alan yorumlar ve verilen bilgiler ise eğitim amaçlıdır, haber ve genel niteliktedir. Bu içerikler mali durumunuz ile risk ve getiri tercihlerinize uygun olmayabilir. Bu nedenle, sadece burada yer alan bilgilere dayanılarak yatırım kararı verilmesi beklentilerinize uygun sonuçlar doğurmayabilir.

## Genel Piyasa Skoru

Dünün aşırı negatif hissiyatına kıyasla bugün Genel Piyasa Skoru'nda toparlanma olduğu görülüyor. Yatırımcıların kripto piyasasına ilişkin algısında değişimi işaret eden skora ihtiyatlı yaklaşılmasında fayda var. Skorun önceki haftaya kıyasla düşük seyretmesi, trader'ların negatif hislerinin tamamen ortadan kalkmadığını ve ayı piyasası ihtimalinin hâlâ devam ettiğini gösteriyor. Ancak düne kıyasla görülen yükseliş, hissiyatın değişim halinde olduğunu işaret ediyor.

### Gösterge Hakkında

Genel Piyasa Skoru, kripto para piyasasına hakim olan ruh halini yansıtmak üzere tasarlanmış, Korku ve Açgözlülük Endeksine benzer, duyarlılığa dayalı bir metriktir. Solda kırmızı ile gösterilen daha düşük skor, düşüş koşullarını işaret ederken, sağda yeşil ile gösterilen daha yüksek skor, yükseliş piyasası olarak yorumlanmalıdır.

## Dönem Endeksi

Dönem Endeksi, altcoin'lerin Bitcoin karşısındaki performansının düşmeye devam ettiğini ortaya koyarak yatırımcıların Bitcoin'i daha fazla tercih ettiklerini işaret ediyor. Mevcut trendin devam edip etmeyeceğini belirlemek için piyasa yakından takip ve analiz edilmeli. Muhtemel trend dönüşleri izlenmeli ve yatırım kararları alınırken piyasa dinamikleri hesaba katılmalı.

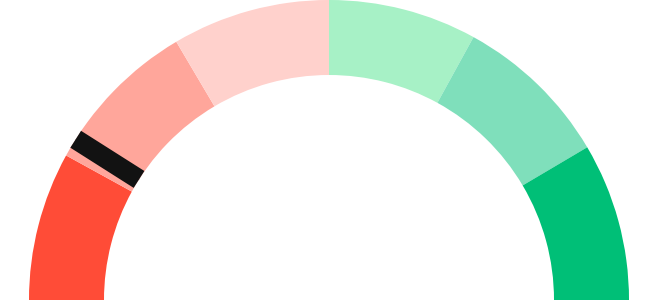
### Gösterge Hakkında

Dönem Endeksi, Bitcoin ile altcoinlerin son yedi günlük performanslarını karşılaştıran bir göstergedir. Endeks, altcoinlerin Bitcoin karşısındaki güçlenme veya zayıflama durumunu yüzdesel olarak ifade ederek, yatırımcılara piyasadaki güncel trendi gözlemlene fırsatı sunar.

## Genel Piyasa Skoru

Güçlü Düşüş Eğilimli

18






## Dönem Endeksi




Dönem Göreceli Performans  
Bitcoin 38%



## En Çok Kazananlar

DİJİTAL VARLIK	DEĞİŞİM
 <b>GRT</b> The Graph	2.92%
 <b>STX</b> Stacks	2.77%
 <b>SHIB</b> Shiba Inu	2.66%

## En Çok Kaybedenler

DİJİTAL VARLIK	DEĞİŞİM
 <b>XMR</b> Monero	-5.22%
 <b>AVAX</b> Avalanche	-0.32%
 <b>ATOM</b> Cosmos	-0.01%

## Biyond Atlas

Atlas indikatörü dün ve geride bıraktığımız hafta boyunca hâkim olan hafif düşüş eğilimini bugün de sürdürüyor. Görece sabit değerde kalan indikatör, Bitcoin piyasasındaki aşırı satım koşullarının devam ettiğini gösteriyor. Trendin yakın zamanda tersine dönmesi pek güçlü bir ihtimal gibi gözükmediğinden, yatırımcılar alım kararları için daha elverişli koşulları beklemeyi düşünebilirler.

### Gösterge Hakkında

Biyond Atlas göstergesi, altı önemli pazar faktörü kategorisini analiz etmek için makine öğrenimi kullanarak traderlara karar destek mekanizması sunar. Bu gösterge, fiyatla ters orantılıdır. Hem aşırı alım hem de aşırı satış senaryolarını tanımlar ve bu durumlar iki yatay çizgi aracılığıyla gösterilir; üst çizgi aşırı ucuz, alt çizgi aşırı pahalı durumları temsil eder. Endeks'in dikliği aynı zamanda fiyat hareketini doğrular. Çizgiler zıt yönlere geçtiğinde, harekete geçmek için en iyi zaman olacaktır.

## Vanguard

Bugünkü Vanguard analizine baktığımızda hissiyatta değişim göze çarpıyor. Kısa vadeli trend dün maviyken bugün yeşile dönerek kısa vadede hafif yükseliş eğilimini işaret ediyor. Ancak orta vadenin kırmızı bölgede kalmaya devam etmesi, bu zaman diliminde düşüş beklentisinin devam ettiğini gösteriyor. Uzun vadenin turuncuya dönmüş olması ise piyasada belirsizliğin sürdüğünün ve boğalar ile aylar arasında bir mücadele verildiğinin göstergesi. Yatırımcıların mevcut tabloda yatırım kararlarını ihtiyatlı bir yaklaşımla almaları önem taşıyor.

### Gösterge Hakkında

Vanguard, tüm zaman aralıkları ve kripto paralar için tasarlanmış bir trend tespit algoritmasıdır. Güçlü düşüş eğilimleri için Kırmızı, düşüş eğilimleri için Turuncu, boğa eğilimleri için Mavi ve güçlü boğa eğilimleri için Yeşil olmak üzere dört renkli bir sistem kullanır ve temel piyasa davranış içgörüsü belirtir.

## Bitcoin Genel Bakış

Biyond Atlas makine öğrenimi kullanarak Bitcoin'in yerel aşırı alım ve aşırı satım seviyelerini belirler

### Biyond Atlas

Hafif Düşüş Eğilimli  
102 ▲ 12




### Vanguard

1G

3G

1H

## Günün Yatırım Fırsatları

#	DİJİTAL VARLIK		GÜNLÜK DEĞİŞİM
1	 <b>BTC</b> Bitcoin	Long	1.38%
2	 <b>STX</b> Stacks	Short	2.77%
3	 <b>NEAR</b> NEAR Protocol	Long	1.06%

## Endeks Getirileri

İSİM	1 GÜNLÜK GETİRİ	30 GÜNLÜK GETİRİ
<b>Ethereum Ecosystem</b>	0.05%	0.11%
<b>Smart Contract</b>	0.03%	0.09%
<b>L2</b>	0.02%	0.10%



## NATHAN BATCHELOR'UN GÜNLÜK PİYASA YORUMU

Biyond.com.tr kurucu ortağı Nathan Batchelor, Foreks, emtia piyasaları, hisse senetleri ve kripto para alanlarında oldukça deneyimli bir borsacıdır. Biyond'u kurmadan önce Londra ve Sidney merkezli bir girişimde butik serbest fon yöneticiliği yapmıştır.

Cuma günü açıklanan tarım dışı istihdam verilerinin beklentilerin altında kalmasının ardından tahvil piyasasında görülen gerileme, bu piyasanın fiyat hareketlerinde belirleyici olduğunu gösteriyor. 10 yıllık tahvil gelirlerindeki düşüş, piyasa hissiyatı ve Bitcoin'in fiyatında yükselişi beraberinde getirmiş gibi gözüküyor.



Kaynak: Twitter.com

Zincir içi davranış verileri platformu Santiment, mega balinaların bu hafta alım yaptıklarını gösteriyor. Orta seviye ve köpekbalığı adreslerinin ise Mayıs ayına durgun bir başlangıç yaptıkları dikkat çekiyor.



Kaynak: Santiment.net

# Tematik dijital varlık sepetleri

Tematik portföyler sayesinde kripto para yatırımlarını kolaylaştırıyoruz. Detaylı analizleri seven yatırımcılar için tasarlanan kripto varlık sepetlerimizden dilediğiniz getiri ve risk oranına uygun portföye yatırım yapabilirsiniz.

Günlük analizler ve daha fazlası için  
Biyond.com.tr sitesine ücretsiz üye  
olun.

Ücretsiz üye ol

## Geçmiş İşlemler

BAŞARILI KISA DÖNEM

AI



**LINK**  
Chainlink

Giriş Fiyatı  
**\$8.11**

Çıkış Fiyatı  
**\$10.62**

Yatırım Getirisi  
**30.95%**

Nathan Batchelor

BAŞARILI KISA DÖNEM

AI



**ETH**  
Ethereum

Giriş Fiyatı  
**\$1,630**

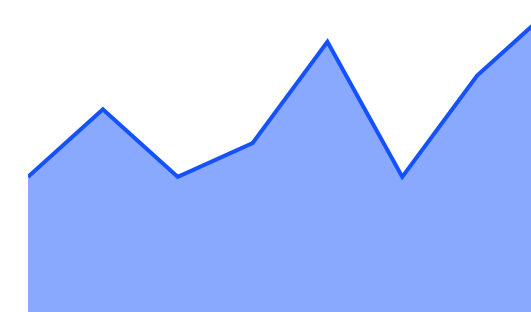
Çıkış Fiyatı  
**\$1,782**

Yatırım Getirisi  
**9.33%**

Nathan Batchelor

TEMATİK

## Ethereum Ecosystem

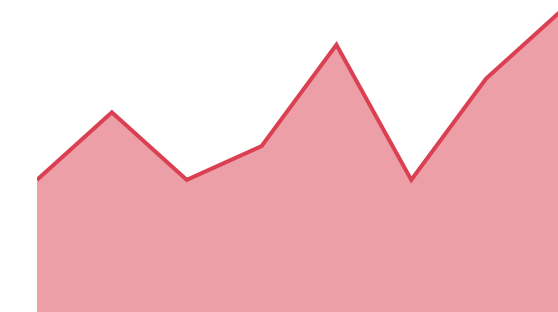


Sharp Rasyosu  
**Bitcoin**

Günlük Değişim (%)  
**+1.2**

TEMATİK

## Pegasus Pulse



Sharp Rasyosu  
**Bitcoin**

Günlük Değişim (%)  
**+1.2**

# biyond

## Akıllı kripto yatırımcılarının platformu

Ücretsiz üye ol

The screenshot displays the Biyond platform dashboard with the following sections:

- Piyasa Genel Skoru:** Güçlü Yükseliş Eğilimli, 76. A gauge chart shows a strong upward trend.
- Bitcoin Genel Bakış:** Biyond Atlas Aşırı Alım 98.54, Vanguard 1D 3D 7W. A gauge chart shows a strong upward trend.
- İşlem Defteri:** SUCCESSFUL SHORT DÖNEM Long. LINK Chainlink, Giriş Fiyatı \$8.11, Çıkış Fiyatı \$10.62, Yatırım Getirisi 30.95%. ETH Ethereum, Giriş Fiyatı \$1,630, Çıkış Fiyatı \$1,782, Yatırım Getirisi 9.33%.
- Dönem Endeksi:** Dönem Altcoin, Göreceli Performans 90%. A bar chart compares Bitcoin and Altcoin periods.
- Yaklaşan Web Seminerleri:** Biyond Hands-on (Aralık 31, Pazar 19:30 - 20:00) and Biyond Deep Dive (Ocak 4, Perşembe 19:30 - 20:00).
- Haftalık Video:** Biyond Live (Nathan Batchelor, Passcode: p@i2\$78Rh) and Biyond Live Altcoin (Nathan Batchelor, Passcode: \$2Thblvf).
- Analiz:** Biyond Daily: ETF News (1 day ago) and Biyond Daily: \$44,000 Decision (2 days ago).

Fibabanka müşterilerine özel  
**%50 indirim**  
için aşağıdaki kodu kullan

FIYND0122

Bu içerik size Fibabanka ve Biyond (Biyond.com.tr) iş ortaklığı ile sunulmaktadır.