

Günlük Kripto Para Analiz Raporu

05 Temmuz 2024

Yasal Uyarı

Biyond Trader LLC, resmî bir kuruluş veya kamu kurumuna kayıtlı değildir. Ana faaliyet alanı araştırma ve veri yayını/paylaşımı olan Biyond, bireysel finansal danışmanlık hizmeti sunmamaktadır. Bu bültende sunulan bilgiler ve yapılan yorumlar yatırım danışmanlığı kapsamında yer almaz. Yatırım danışmanlığı hizmeti, yetkili kuruluşlar tarafından kişilerin risk ve getiri tercihleri dikkate alınarak, kişiye özel sunulmaktadır. Burada yer alan yorumlar ve verilen bilgiler ise eğitim amaçlıdır, haber ve genel niteliktedir. Bu içerikler mali durumunuz ile risk ve getiri tercihlerinize uygun olmayabilir. Bu nedenle, sadece burada yer alan bilgilere dayanılarak yatırım kararı verilmesi beklentilerinize uygun sonuçlar doğurmayabilir.

Genel Piyasa Skoru

Düşmeye devam eden Genel Piyasa Skoru, piyasada temkinli yaklaşımın ağır bastığını ve risk algısının yükselişte olduğunu ortaya koyuyor. Skorun hafta boyunca aşağı yönlü bir seyir izlemesi, yatırımcıların ihtiyatlı yaklaşımlarını koruduklarını ve piyasaya ilişkin karamsar bir algı içinde olduklarını gösteriyor. Piyasadaki muhtemel olumsuzlukların etkilerinin dengelenebilmesi için skor yakından takip edilerek gerektiğinde stratejiler güncellenmeli.

Gösterge Hakkında

Genel Piyasa Skoru, kripto para piyasasına hakim olan ruh halini yansıtmak üzere tasarlanmış, Korku ve Açgözlülük Endeksine benzer, duyarlılığa dayalı bir metriktir. Solda kırmızı ile gösterilen daha düşük skor, düşüş koşullarını işaret ederken, sağda yeşil ile gösterilen daha yüksek skor, yükseliş piyasası olarak yorumlanmalıdır.

Dönem Endeksi

Altcoin'lerin Bitcoin karşısındaki performansında yükselişi işaret etmeyi sürdüren Dönem Endeksi, yatırımcı tercihlerindeki çeşitlendirmeyi de açıkça ortaya koyuyor. Endeks'te günlük bazda görülen artış, piyasa hissiyatının seyri hakkında da bilgi veriyor. Yatırımcılar stratejilerini çeşitlendirirken piyasa dinamiklerindeki değişimleri hesaba katarak daha sağlam bir portföy oluşturabilirler.

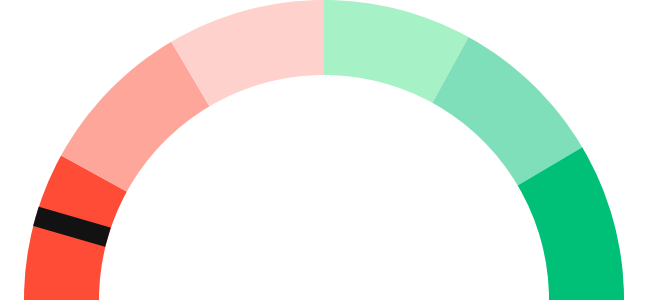
Gösterge Hakkında

Dönem Endeksi, Bitcoin ile altcoinlerin son yedi günlük performanslarını karşılaştıran bir göstergedir. Endeks, altcoinlerin Bitcoin karşısındaki güçlenme veya zayıflama durumunu yüzdesel olarak ifade ederek, yatırımcılara piyasadaki güncel trendi gözlemlene fırsatı sunar.

Genel Piyasa Skoru

Güçlü Düşüş Eğilimli

9






Dönem Endeksi

Dönem Göreceli Performans




Altcoin 79%



En Çok Kazananlar

DİJİTAL VARLIK	DEĞİŞİM
 CAKE PancakeSwap	16.89%
 SNX Synthetix	14.66%
 ATOM Cosmos	13.92%

En Çok Kaybedenler

DİJİTAL VARLIK	DEĞİŞİM
 XMR Monero	-5.22%
 WAVES Waves	-3.90%
 PAXG PAX Gold	0.30%

Biyond Atlas

Atlas indikatörü, önceki haftalarda olduğu gibi bugün de hafif düşüş eğilimini işaret ediyor. Aşırı satım koşullarının oluşması ihtimalinin altını çizen mevcut tablo, aynı zamanda volatiliteye de vurgu yapıyor. Söz konusu trend uzun süredir devam ettiğinden, yatırımcılar tedbiri elden bırakmayarak yatırım kararlarını bilgi ve veride temellendirmeli.

Gösterge Hakkında

Biyond Atlas göstergesi, altı önemli pazar faktörü kategorisini analiz etmek için makine öğrenimi kullanarak karar destek mekanizması sunar. Endeks'in dikliği aynı zamanda fiyat hareketini doğrular. Endeks zıt yönlerde geçtiğinde, harekete geçmek için en iyi zaman olacaktır.

Vanguard

Vanguard indikatöründe kısa vadede görülen kırmızı sinyal, düşüş riskini ifade ediyor. Turuncu bölgede yer alan orta vade ise volatilité ve belirsizliğin altını çizerek yakın gelecekte Bitcoin'de kesin ve olumlu bir tablodan söz etmenin mümkün olmadığını gösteriyor. Yine kırmızı bölgede yer alan bir haftalık trend de benzer şekilde negatif ve dalgalanmalara açık bir tablo ortaya koyuyor. Uzun vadede düşüş trendi ve fiyatta istikrarsızlığı işaret eden mevcut tabloda piyasa analizleri yakından takip edilerek ihtiyatlı kararlar alınmalı.

Gösterge Hakkında

Vanguard, tüm zaman aralıkları ve kripto paralar için tasarlanmış bir trend tespit algoritmasıdır. Güçlü düşüş eğilimleri için Kırmızı, düşüş eğilimleri için Turuncu, boğa eğilimleri için Mavi ve güçlü boğa eğilimleri için Yeşil olmak üzere dört renkli bir sistem kullanır ve temel piyasa davranış içgörüsü belirtir.

Firefly Alpha

Orta düzeyde düşüş eğilimini işaret eden Firefly Alpha indikatörü, negatif piyasa hissiyatında artış olduğunu gösteriyor. Yatırımcılar, piyasada istikrarsızlığı ifade eden düşüş trendi devam ettiği sürece dalgalanmalara açık omalı. Yeni bir metrik olan Firefly Alpha'nın veri noktaları çeşitlenip güçlendikçe piyasa örüntülerine ilişkin sunduğu içgörünün niteliği de artacaktır.

Gösterge Hakkında

Firefly Alpha İndikatörü, yükseliş veya düşüş bölgelerini gösteren ibresiyle piyasa momentumuna ilişkin anında görsel bir ipucu sağlayarak yatırımcılara trend eğilimine ilişkin net bir gösterge sunar.

Bitcoin Genel Bakış

Biyond Atlas makine öğrenimi kullanarak Bitcoin'in yerel aşırı alım ve aşırı satım seviyelerini belirler

Biyond Atlas

Hafif Düşüş Eğilimli
101.75

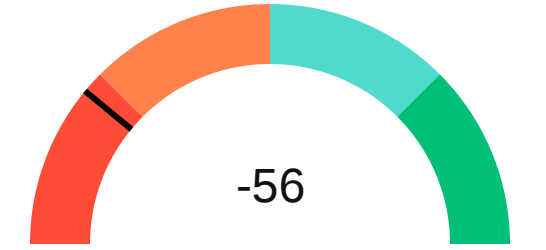
Vanguard

1G 3G 1H



Firefly Alpha

Moderately Bearish

▲ 20.51



Yatırım Fırsatları

#	DİJİTAL VARLIK	YATIRIM GETİRİSİ
1	 ETH Ethereum	-0.00%
2	LTC Litecoin	-0.02%
3	 EOS EOS	-0.02%

Tematik dijital varlık sepetleri

Tematik portföyler sayesinde kripto para yatırımını kolaylaştırıyoruz. Detaylı analizleri seven yatırımcılar için tasarlanan kripto varlık sepetlerimizden dilediğiniz getiri ve risk oranına uygun portföye yatırım yapabilirsiniz.

Günlük analizler ve daha fazlası için
Biyond.com.tr sitesine ücretsiz üye
olun.

Ücretsiz üye ol

Geçmiş İşlemler

BAŞARILI KISA DÖNEM

AI



LINK
Chainlink

Giriş Fiyatı
\$8.11

Çıkış Fiyatı
\$10.62

Yatırım Getirisi
30.95%

Nathan Batchelor

BAŞARILI KISA DÖNEM

AI



ETH
Ethereum

Giriş Fiyatı
\$1,630

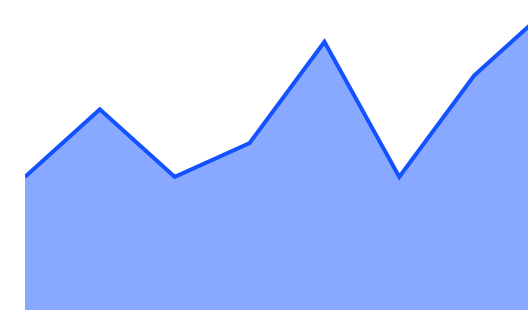
Çıkış Fiyatı
\$1,782

Yatırım Getirisi
9.33%

Nathan Batchelor

TEMATİK

Ethereum Ecosystem



Sharp Rasyosu
Bitcoin

Günlük Değişim (%)
+1.2

TEMATİK

Pegasus Pulse



Sharp Rasyosu
Bitcoin

Günlük Değişim (%)
+1.2

biyond

Akıllı kripto yatırımcılarının platformu

Ücretsiz üye ol

The screenshot displays the Biyond platform dashboard with the following sections:

- Piyasa Genel Skoru:** Güçlü Yükseliş Eğilimli, 76. A gauge chart shows a strong upward trend.
- Bitcoin Genel Bakış:** Biyond Atlas Aşırı Alım 98.54, Vanguard 1D 3D 7W. A gauge chart shows a strong upward trend.
- İşlem Defteri:** SUCCESSFUL SHORT DÖNEM Long. LINK Chainlink: Giriş Fiyatı \$8.11, Çıkış Fiyatı \$10.62, Yatırım Getirisi 30.95%. ETH Ethereum: Giriş Fiyatı \$1,630, Çıkış Fiyatı \$1,782, Yatırım Getirisi 9.33%.
- Dönem Endeksi:** Dönem Altcoin, Göreceli Performans 90%. A bar chart compares Bitcoin and Altcoin periods.
- Yaklaşan Web Seminerleri:** Biyond Hands-on (Aralık 31, Pazar 19:30 - 20:00) and Biyond Deep Dive (Ocak 4, Perşembe 19:30 - 20:00).
- Haftalık Video:** Biyond Live (Nathan Batchelor, Passcode: p@i2\$78Rh) and Biyond Live Altcoin (Nathan Batchelor, Passcode: \$2Thblvf).
- Analiz:** Biyond Daily: ETF News (1 day ago) and Biyond Daily: \$44,000 Decision (2 days ago).

Fibabanka müşterilerine özel
%50 indirim
için aşağıdaki kodu kullan

FIYND0122

Bu içerik size Fibabanka ve Biyond (Biyond.com.tr) iş ortaklığı ile sunulmaktadır.