

Günlük Kripto Para Analiz Raporu

05 Ağustos 2024

Yasal Uyarı

Biyond Trader LLC, resmî bir kuruluş veya kamu kurumuna kayıtlı değildir. Ana faaliyet alanı araştırma ve veri yayını/paylaşımı olan Biyond, bireysel finansal danışmanlık hizmeti sunmamaktadır. Bu bültende sunulan bilgiler ve yapılan yorumlar yatırım danışmanlığı kapsamında yer almaz. Yatırım danışmanlığı hizmeti, yetkili kuruluşlar tarafından kişilerin risk ve getiri tercihleri dikkate alınarak, kişiye özel sunulmaktadır. Burada yer alan yorumlar ve verilen bilgiler ise eğitim amaçlıdır, haber ve genel niteliktedir. Bu içerikler mali durumunuz ile risk ve getiri tercihlerinize uygun olmayabilir. Bu nedenle, sadece burada yer alan bilgilere dayanılarak yatırım kararı verilmesi beklentilerinize uygun sonuçlar doğurmayabilir.

Genel Piyasa Skoru

Genel Piyasa Skoru'nda düne kıyasla görülen kayda değer düşüş, piyasaya ilişkin pozitif beklentilerde azalmayı işaret ediyor. Skurun geçtiğimiz haftaya kıyasla daha düşük seyretmesi de karamsarlık ve ihtiyatlılıkta artış anlamına geliyor. Piyasa katılımcılarının risk algısında yükselme olduğunu söylemek mümkün.

Gösterge Hakkında

Genel Piyasa Skoru, kripto para piyasasına hakim olan ruh halini yansıtmak üzere tasarlanmış, Korku ve Açgözlülük Endeksine benzer, duyarlılığa dayalı bir metriktir. Solda kırmızı ile gösterilen daha düşük skor, düşüş koşullarını işaret ederken, sağda yeşil ile gösterilen daha yüksek skor, yükseliş piyasası olarak yorumlanmalıdır.

Dönem Endeksi

Düne kıyasla yükselen Dönem Endeksi, bir kez daha altcoin'lerin Bitcoin karşısındaki performansının güçlendiğini ortaya koyuyor. Endeksteki sıçrama piyasa hissiyatında değişim ihtimalinin de altını çizerken altcoin'lerin portföylerde daha fazla yer bulduklarını, Bitcoin'in ise daha az tercih edilmeye başladığını gösteriyor.

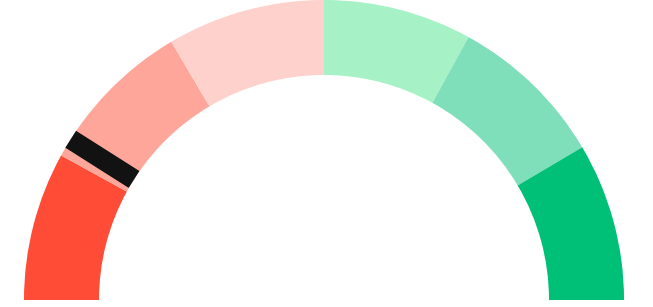
Gösterge Hakkında

Dönem Endeksi, Bitcoin ile altcoinlerin son yedi günlük performanslarını karşılaştıran bir göstergedir. Endeks, altcoinlerin Bitcoin karşısındaki güçlenme veya zayıflama durumunu yüzdesel olarak ifade ederek, yatırımcılara piyasadaki güncel trendi gözlemlene fırsatı sunar.

Genel Piyasa Skoru

Güçlü Düşüş Eğilimli

18






Dönem Endeksi




Dönem Göreceli Performans
Altcoin 79%



En Çok Kazananlar

DİJİTAL VARLIK	DEĞİŞİM
 AAVE AAVE	NaN%
 DOGE Dogecoin	NaN%
 XEC eCash	NaN%

En Çok Kaybedenler

DİJİTAL VARLIK	DEĞİŞİM
 XMR Monero	NaN%
 WAVES Waves	NaN%
 ZEC Zcash	NaN%

Biyond Atlas

Nötr konumunu koruyan Atlas indikatörü, alım ve satım aktiviteleri arasında bir dengeden söz edilebileceğini gösterse de bu indikatörde yakın zamanda görülen iniş çıkışlar, yatırımcıların verileri yakından takip etmelerini gerektiriyor. İndikatördeki en ufak değişimin piyasada kayda değer dalgalanma anlamına gelebileceği unutulmamalı.

[Gösterge hakkında](#)

Vanguard

Önceki günlerin analizinden farklılaşan Vanguard indikatörü, tüm zaman dilimleri için düşüş sinyali veriyor. Piyasa katılımcıları arasındaki negatif hissiyatın da yansıması niteliğindeki mevcut analiz, yatırımcıların ekstra ihtiyatlı bir yaklaşım benimseyerek yeni yatırımlardan ziyade riskten korunma stratejilerine öncelik vermelerinin yerinde olacağını gösteriyor.

[Gösterge hakkında](#)

Firefly Alpha

Firefly Alpha indikatöründe dün de görülen düşüş eğiliminin bugün iyice güçlendiği dikkat çekiyor. Kripto piyasası için olumsuz bir genel görünüm anlamına gelen mevcut tabloda kararların dikkatli alınması ve ağırlığın risk yönetimine verilmesi önem taşıyor.

[Gösterge hakkında](#)

Bitcoin Genel Bakış

Biyond Atlas makine öğrenimi kullanarak Bitcoin'in yerel aşırı alım ve aşırı satım seviyelerini belirler

Biyond Atlas

Nötr
100.70 ▲ 0.13

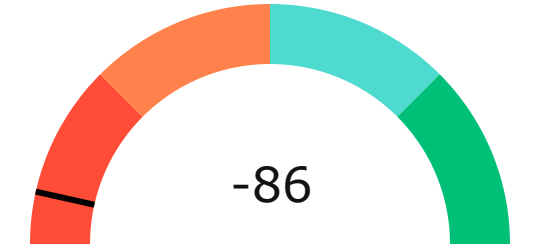
Vanguard

1G 3G 1H

Firefly Alpha

Güçlü Düşüş Eğilimli

▲ 13.54



Yatırım Fırsatları

DİJİTAL VARLIK		PERİYOD	İŞLEM TARİHİ
RUNE THORChain	Sat	12h	5 Ağustos, 03:00
BCH Bitcoin Cash	Sat	12h	5 Ağustos, 03:00
DOGE Dogecoin	Sat	12h	5 Ağustos, 03:00

biyond

Akıllı kripto yatırımcılarının platformu

Ücretsiz üye ol

biyond beta

Ana Sayfa İndikatörler İşlem Defteri Analiz Portföy Yayınlar Piyasa

Koin ara

Piyasa Genel Skoru

Güçlü Yükseliş Eğilimli
76

Düşük Eğilimli Yükseliş Eğilimli

Bitcoin Genel Bakış

Biyond Atlas
Aşırı Alım
98.54

Grafikte gör >

Vanguard
1D 3D 1W

Grafikte gör >

İşlem Defteri

SUCCESSFUL SHORT DÖNEM Long

	Giriş Fiyatı	Çıkış Fiyatı	Yatırım Getirisi
LINK Chainlink	\$8.11	\$10.62	30.95%

Nathan Batchelor Geçmiş Perf. >

SUCCESSFUL SHORT DÖNEM Long

	Giriş Fiyatı	Çıkış Fiyatı	Yatırım Getirisi
ETH Ethereum	\$1,630	\$1,782	9.33%

Nathan Batchelor Geçmiş Perf. >

İşlem defterine göz at.

Yaklaşan Web Seminerleri

Biyond Hands-on
Aralık 31, Pazar 19:30 - 20:00
Nathan Batchelor [Kaydol](#)

Biyond Deep Dive
Ocak 4, Perşembe 19:30 - 20:00
Nathan Batchelor [Kaydol](#)

Haftalık Video

Tüm Videolar >

Biyond Live
Nathan Batchelor
Passcode: p@i2\$78Rh
1 day ago

Biyond Live Altcoin
Nathan Batchelor
Passcode: \$2Thblvf
5 days ago

Analiz

Günlük Analiz > Haftalık Analiz >

Biyond Daily: ETF News
DAILY 1 day ago
Nathan Batchelor

Biyond Daily: \$44,000 Decision
DAILY 2 days ago
Nathan Batchelor

Bu içerik size Fibabanka ve Biyond (Biyond.com.tr) iş ortaklığı ile sunulmaktadır.