

Günlük Kripto Para Analiz Raporu

05 Kasım 2024

Yasal Uyarı

Biyond Trader LLC, resmî bir kuruluş veya kamu kurumuna kayıtlı değildir. Ana faaliyet alanı araştırma ve veri yayını/paylaşımı olan Biyond, bireysel finansal danışmanlık hizmeti sunmamaktadır. Bu bültende sunulan bilgiler ve yapılan yorumlar yatırım danışmanlığı kapsamında yer almaz. Yatırım danışmanlığı hizmeti, yetkili kuruluşlar tarafından kişilerin risk ve getiri tercihleri dikkate alınarak, kişiye özel sunulmaktadır. Burada yer alan yorumlar ve verilen bilgiler ise eğitim amaçlıdır, haber ve genel niteliktedir. Bu içerikler mali durumunuz ile risk ve getiri tercihlerinize uygun olmayabilir. Bu nedenle, sadece burada yer alan bilgilere dayanılarak yatırım kararı verilmesi beklentilerinize uygun sonuçlar doğurmayabilir.

Genel Piyasa Skoru

Genel Piyasa Skorundaki hafif düşüş, kripto piyasasına ihtiyatlı yaklaşımın hâkim olduğunu gösteriyor. Bununla birlikte, skorun geçtiğimiz haftaya kıyasla daha yüksek seyretmesi, yatırımcıların iyimser yaklaşımlarını koruduklarını ortaya koyuyor.

Gösterge Hakkında

Genel Piyasa Skoru, kripto para piyasasına hakim olan ruh halini yansıtmak üzere tasarlanmış, Korku ve Açgözlülük Endeksine benzer, duyarlılığa dayalı bir metriktir. Solda kırmızı ile gösterilen daha düşük skor, düşüş koşullarını işaret ederken, sağda yeşil ile gösterilen daha yüksek skor, yükseliş piyasası olarak yorumlanmalıdır.

Dönem Endeksi

Önceki haftaların trendinin sürdüğünü gösteren Genel Piyasa Skoru, altcoin'lerin Bitcoin karşısında güçlü performans sergilemeye devam ettiklerini ve trader'ların bu yatırım araçlarına ilişkin beklentilerinin yüksek olduğunu gösteriyor. Portföy çeşitlendirmesinin önem kazandığı mevcut tabloya rağmen yatırımcılar Bitcoin dominansında yükseliş ihtimaline hazırlıklı olarak gerektiğinde stratejilerini revize etmeli.

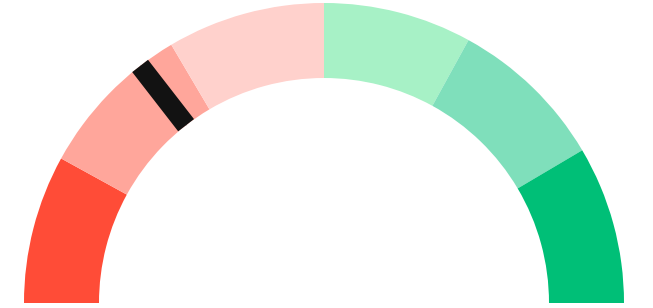
Gösterge Hakkında

Dönem Endeksi, Bitcoin ile altcoinlerin son yedi günlük performanslarını karşılaştıran bir göstergedir. Endeks, altcoinlerin Bitcoin karşısındaki güçlenme veya zayıflama durumunu yüzdesel olarak ifade ederek, yatırımcılara piyasadaki güncel trendi gözlemlene fırsatı sunar.

Genel Piyasa Skoru

Zayıf Düşüş Eğilimli

29






Dönem Endeksi




Dönem Göreceli Performans
Bitcoin 79%



En Çok Kazananlar

DİJİTAL VARLIK	DEĞİŞİM
 RAY Raydium	1.01%
 MATIC Polygon	-0.71%
 G	-0.11%

En Çok Kaybedenler

DİJİTAL VARLIK	DEĞİŞİM
 XMR	5.60%
 DOGE Dogecoin	2.87%
 DOGS	1.93%

Biyond Atlas

Yüksek seviyelerde seyretmeyi sürdüren Atlas indikatörü, Bitcoin'de aşırı alım koşullarının devam ettiğini ve piyasada satürasyon beklenebileceğini gösteriyor. Uzun süren aşırı alım dönemlerinin ardından piyasada düzeltme görülebileceği unutulmayarak fiyatlarda dalgalanmalara hazırlıklı olunmalı. Yatırım kararları bütüncül bir perspektife dayandırılarak esnek bir yaklaşımla alınmalı.

[Gösterge hakkında](#)

Vanguard

Vanguard indikatöründe Bitcoin ve diğer kripto paralar için tüm zaman dilimlerinde karmaşık bir tablo dikkat çekiyor. Kısa ve uzun vadenin turuncuya dönmüş olması konsolidasyon veya düşüş ihtimaline vurgu yaparken, orta vadenin mavi sinyal vermesi yatay seyir olasılığını işaret ediyor. Karmaşık bir piyasa ortamı beklenebileceğini gösteren mevcut tabloda yatırımcıların dikkatli bir yaklaşım benimseyerek risk ve fırsatları zamanında tespit etmeleri önem kazanıyor.

[Gösterge hakkında](#)

Firefly Alpha

Orta düzeyde düşüş eğiliminin görüldüğü Firefly Alpha indikatörü, dünün yükseliş trendinden farklılaşarak yatırımcıların daha ihtiyatlı bir yaklaşım benimsediklerini ortaya koyuyor. Kripto piyasasının volatil niteliği nedeniyle yatırım kararları şekillendirilirken yalnızca bu indikatöre bağlı kalınmaması ve daha geniş bir bakış açısıyla kararların birden fazla göstergeye dayandırılması önem taşıyor.

[Gösterge hakkında](#)

Bitcoin Genel Bakış

Biyond Atlas makine öğrenimi kullanarak Bitcoin'in yerel aşırı alım ve aşırı satım seviyelerini belirler

Biyond Atlas

Aşırı Alım
98.57 ▲ 0.04

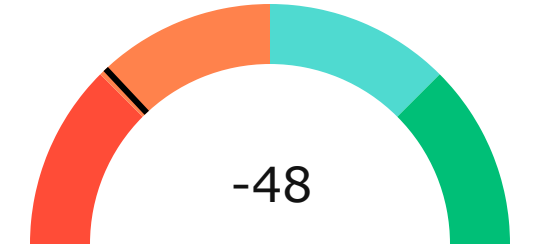
Vanguard

1G 3G 1H

Firefly Alpha

Orta Düzeyde Düşüş Eğilimli

▲ 18.87



Yatırım Fırsatları

DİJİTAL VARLIK	PERİYOD	İŞLEM TARİHİ
ID Everest	Sat 12h	5 Kasım, 03:00
VET VeChain	Sat 12h	5 Kasım, 03:00
RONIN Ronin	Sat 12h	5 Kasım, 03:00

biyond

Akıllı kripto yatırımcılarının platformu

Ücretsiz üye ol

biyond beta

Ana Sayfa İndikatörler İşlem Defteri Analiz Portföy Yayınlar Piyasa

Koin ara

Piyasa Genel Skoru

Güçlü Yükseliş Eğilimli
76

Düşük Eğilimli Yükseliş Eğilimli

Bitcoin Genel Bakış

Biyond Atlas
Aşırı Alım
98.54

Grafikte gör >

Vanguard
1D 3D 1W

Grafikte gör >

İşlem Defteri

SUCCESSFUL SHORT DÖNEM Long

	Giriş Fiyatı	Çıkış Fiyatı	Yatırım Getirisi
LINK Chainlink	\$8.11	\$10.62	30.95%

Nathan Batchelor Geçmiş Perf. >

SUCCESSFUL SHORT DÖNEM Long

	Giriş Fiyatı	Çıkış Fiyatı	Yatırım Getirisi
ETH Ethereum	\$1,630	\$1,782	9.33%

Nathan Batchelor Geçmiş Perf. >

İşlem defterine göz at.

Yaklaşan Web Seminerleri

Biyond Hands-on
Aralık 31, Pazar 19:30 - 20:00
Nathan Batchelor [Kaydol](#)

Biyond Deep Dive
Ocak 4, Perşembe 19:30 - 20:00
Nathan Batchelor [Kaydol](#)

Haftalık Video

Tüm Videolar >

Biyond Live
Nathan Batchelor
Passcode: p@i2\$78Rh
1 day ago

Biyond Live Altcoin
Nathan Batchelor
Passcode: \$2Thblvf
5 days ago

Analiz

Günlük Analiz > Haftalık Analiz >

Biyond Daily: ETF News
DAILY 1 day ago
Nathan Batchelor

Biyond Daily: \$44,000 Decision
DAILY 2 days ago
Nathan Batchelor

Bu içerik size Fibabanka ve Biyond (Biyond.com.tr) iş ortaklığı ile sunulmaktadır.