

# Günlük Kripto Para Analiz Raporu

05 Aralık 2024

## Yasal Uyarı

Biyond Trader LLC, resmî bir kuruluş veya kamu kurumuna kayıtlı değildir. Ana faaliyet alanı araştırma ve veri yayını/paylaşımı olan Biyond, bireysel finansal danışmanlık hizmeti sunmamaktadır. Bu bültende sunulan bilgiler ve yapılan yorumlar yatırım danışmanlığı kapsamında yer almaz. Yatırım danışmanlığı hizmeti, yetkili kuruluşlar tarafından kişilerin risk ve getiri tercihleri dikkate alınarak, kişiye özel sunulmaktadır. Burada yer alan yorumlar ve verilen bilgiler ise eğitim amaçlıdır, haber ve genel niteliktedir. Bu içerikler mali durumunuz ile risk ve getiri tercihlerinize uygun olmayabilir. Bu nedenle, sadece burada yer alan bilgilere dayanılarak yatırım kararı verilmesi beklentilerinize uygun sonuçlar doğurmayabilir.

## Genel Piyasa Skoru

Düne kıyasla artış kaydederek piyasaya ilişkin pozitif havanın güçlendiğini gösteren Dönem Endeksi, piyasaya ilişkin olumlu beklentilerin devam ettiğini ortaya koyuyor. Bugünün skoruyla geçtiğimiz haftanın seviyelerinin üstüne çıkan Genel Piyasa Skorunda görülen iniş ve çıkışlar, piyasa dinamiklerinde değişimin yanı sıra yatırımcılar için elverişli koşullar oluşabileceğini işaret ediyor.

### Gösterge Hakkında

Genel Piyasa Skoru, kripto para piyasasına hakim olan ruh halini yansıtmak üzere tasarlanmış, Korku ve Açgözlülük Endeksine benzer, duyarlılığa dayalı bir metriktir. Solda kırmızı ile gösterilen daha düşük skor, düşüş koşullarını işaret ederken, sağda yeşil ile gösterilen daha yüksek skor, yükseliş piyasası olarak yorumlanmalıdır.

## Dönem Endeksi

Altcoin'lerin hafta boyunca güçlü performans sergilediklerini gösteren Dönem Endeksi, yatırımcıların portföy çeşitlendirme stratejilerini devam ettirdiklerini işaret ediyor. Ancak bu durumun volatilité riskini artırdığı göz önünde bulundurularak mevcut trendin seyri dikkatle takip edilmeli.

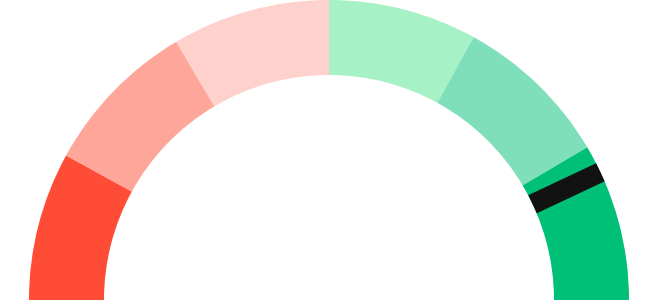
### Gösterge Hakkında

Dönem Endeksi, Bitcoin ile altcoinlerin son yedi günlük performanslarını karşılaştıran bir göstergedir. Endeks, altcoinlerin Bitcoin karşısındaki güçlenme veya zayıflama durumunu yüzdesel olarak ifade ederek, yatırımcılara piyasadaki güncel trendi gözlemlene fırsatı sunar.

## Genel Piyasa Skoru

### Güçlü Yükseliş Eğilimli

86






## Dönem Endeksi

Dönem Göreceli Performans  
Bitcoin 79%



## En Çok Kazananlar

DİJİTAL VARLIK	DEĞİŞİM
 <b>COMP</b> Compound	32.76%
 <b>RENDER</b> Render	19.17%
 <b>CRV</b> Curve DAO	12.74%

## En Çok Kaybedenler

DİJİTAL VARLIK	DEĞİŞİM
 <b>IOTA</b> IOTA	-19.67%
 <b>TRX</b> TRON	-19.41%
 <b>NEO</b> NEO	-13.03%

## Biyond Atlas

Atlas indikatörü, Bitcoin'de aşırı alım koşullarının sürdüğünü, dolayısıyla riskin devam ettiğini gösteriyor. Piyasaya ilişkin tüm indikatörlerin bir arada takip edilmesini gerektiren mevcut durumda piyasada düzeltme olasılığı göz önünde bulundurularak gerektiğinde revize edilebilecek esnek bir yaklaşım benimsenmeli.

[Gösterge hakkında](#)

## Vanguard

Dünden farklı sonuç veren Vanguard indikatörü, Bitcoin ve diğer kripto paralar için yeşil sinyal vererek geçtiğimiz gün gözlemlenen volatilitenin sonrasında toparlanmayı işaret ediyor ve iyimser bir tablo ortaya koyuyor. Orta ve uzun vadenin mavi bölgede yer alması ise bu zaman dilimlerinde istikrarın ön plana çıktığını gösteriyor.

[Gösterge hakkında](#)

## Firefly Alpha

Dün gözlemlenen düşüş eğiliminden farklı olarak, Firefly Alpha indikatöründe bugün hafif yükseliş trendi dikkat çekiyor. Piyasada yukarı yönlü hareketlilik ihtimalinin altını çizen mevcut durumda trader'ların stratejilerini revize etmeleri ve uzun pozisyon açmayı değerlendirmeleri faydalı olabilir. Bununla birlikte, piyasanın volatiliteye açık olduğu unutulmayarak tüm indikatörleri kapsayan bütüncül bir bakış açısı benimsenmesi de önem taşıyor.

[Gösterge hakkında](#)

## Bitcoin Genel Bakış

Biyond Atlas makine öğrenimi kullanarak Bitcoin'in yerel aşırı alım ve aşırı satım seviyelerini belirler

### Biyond Atlas

Aşırı Alım  
98.11 ▲ 0.04

### Vanguard

1G

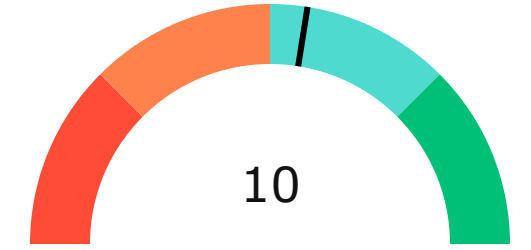
3G

1H




## Firefly Alpha

Zayıf Yükseliş Eğilimli

▼ -5.55



## Yatırım Fırsatları

DİJİTAL VARLIK	PERİYOD	İŞLEM TARİHİ	
 <b>GALA</b> GALA	AI	12h	5 Aralık, 03:00
 <b>FIL</b> Binance-Peg Filecoin	AI	12h	5 Aralık, 03:00
 <b>ETC</b> Ethereum Classic	AI	12h	5 Aralık, 03:00

# biyond

## Akıllı kripto yatırımcılarının platformu

Ücretsiz üye ol

**biyond** beta

Ana Sayfa İndikatörler İşlem Defteri Analiz Portföy Yayınlar Piyasa

Koin ara

### Piyasa Genel Skoru

Güçlü Yükseliş Eğilimli  
76

Düşük Eğilimli Yükseliş Eğilimli

### Bitcoin Genel Bakış

Biyond Atlas  
Aşırı Alım  
98.54

Grafikte gör >

Vanguard  
1D 3D 7D

Grafikte gör >

### İşlem Defteri

SUCCESSFUL SHORT DÖNEM Long

	Giriş Fiyatı	Çıkış Fiyatı	Yatırım Getirisi
LINK Chainlink	\$8.11	\$10.62	30.95%

Nathan Batchelor Geçmiş Perf. >

SUCCESSFUL SHORT DÖNEM Long

	Giriş Fiyatı	Çıkış Fiyatı	Yatırım Getirisi
ETH Ethereum	\$1,630	\$1,782	9.33%

Nathan Batchelor Geçmiş Perf. >

İşlem defterine göz at.

### Yaklaşan Web Seminerleri

**Biyond Hands-on**  
Aralık 31, Pazar 19:30 - 20:00  
Nathan Batchelor [Kaydol](#)

**Biyond Deep Dive**  
Ocak 4, Perşembe 19:30 - 20:00  
Nathan Batchelor [Kaydol](#)

### Haftalık Video

Tüm Videolar >

**Biyond Live**  
Nathan Batchelor  
Passcode: p@i2\$78Rh  
1 day ago

**Biyond Live Altcoin**  
Nathan Batchelor  
Passcode: \$2Thblvf  
5 days ago

### Analiz

Günlük Analiz > Haftalık Analiz >

**Biyond Daily: ETF News**  
DAILY 1 day ago  
Nathan Batchelor

**Biyond Daily: \$44,000 Decision**  
DAILY 2 days ago  
Nathan Batchelor

Bu içerik size Fibabanka ve Biyond (Biyond.com.tr) iş ortaklığı ile sunulmaktadır.