

Günlük Kripto Para Analiz Raporu

06 Şubat 2024

Yasal Uyarı

Bu bültende sunulan yatırım bilgi, yorum ve tavsiyeleri yatırım danışmanlığı kapsamında yer almaz. Yatırım danışmanlığı hizmeti, yetkili kuruluşlar tarafından kişilerin risk ve getiri tercihleri dikkate alınarak, kişiye özel sunulmaktadır. Burada yer alan yorum ve tavsiyeler ise genel niteliktedir. Bu tavsiyeler mali durumunuz ile risk ve getiri tercihlerinize uygun olmayabilir. Bu nedenle, sadece burada yer alan bilgilere dayanılarak yatırım kararı verilmesi beklentilerinize uygun sonuçlar doğurmayabilir.

Genel Piyasa Skoru

Genel Piyasa Skoru, düne kıyasla bir miktar gerilemiş olsa da, oldukça güçlü boğa eğilimini koruyor. Bu küçük dalgalanmaya rağmen bir hafta öncesinin değerlerine kıyasla yüksek seyreden skor, piyasa katılımcılarının güven seviyesindeki istikrarı işaret ediyor. Volatilitenin kripto para piyasasının karakteristik özelliği olduğu düşünüldüğünde, bu ortam yatırım fırsatlarını da beraberinde getirebilir. Ancak incelikli bir değerlendirme için bu skor diğer piyasa parametreleriyle birlikte yorumlanmalı.

Gösterge Hakkında

Genel Piyasa Skoru, kripto para piyasasına hakim olan ruh halini yansıtmak üzere tasarlanmış, Korku ve Açgözlülük Endeksine benzer, duyarlılığa dayalı bir metriktir. Solda kırmızı ile gösterilen daha düşük skor, düşüş koşullarını işaret ederken, sağda yeşil ile gösterilen daha yüksek skor, yükseliş piyasası olarak yorumlanmalıdır.

Dönem Endeksi

Dönem Endeksi, altcoin'lerin Bitcoin karşısındaki performansındaki düşüşün sürdüğünü gösteriyor. Düne kıyasla trend, Bitcoin'in alternatif kripto paralar karşısındaki piyasa hâkimiyetinin güçlendiğini ve kripto piyasasında hissiyatın şu anda Bitcoin lehine ağır bastığını ortaya koyuyor. Mevcut tabloda, portföylerinde altcoin'lere ağırlık veren yatırımcıların stratejilerini gözden geçirmeleri faydalı olabilir. Karşılaştırmalı performans inişli çıkışlı kalmaya devam ettiği sürece piyasa katılımcıları dalgalanmalara karşı ekstra dikkatli olmalı.

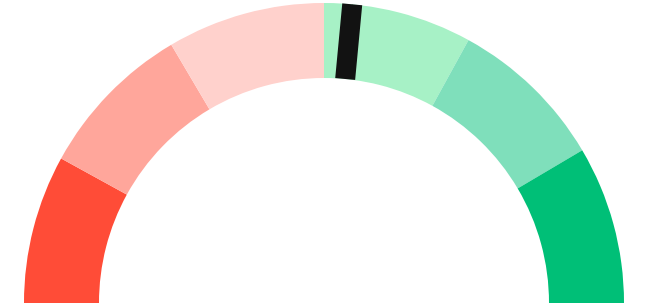
Gösterge Hakkında

Dönem Endeksi, Bitcoin ile altcoinlerin son yedi günlük performanslarını karşılaştıran bir göstergedir. Endeks, altcoinlerin Bitcoin karşısındaki güçlenme veya zayıflama durumunu yüzdesel olarak ifade ederek, yatırımcılara piyasadaki güncel trendi gözlemeleme fırsatı sunar.

Genel Piyasa Skoru

Nötr

53






Dönem Endeksi

Dönem Göreceli Performans




Bitcoin 5%



En Çok Kazananlar

DİJİTAL VARLIK	DEĞİŞİM
 IMX Immutable X	1.89%
 MKR Maker	1.30%
 LINK Chainlink	1.11%

En Çok Kaybedenler

DİJİTAL VARLIK	DEĞİŞİM
 UNI Uniswap	-2.31%
 LDO Lido	-1.57%
 MATIC Polygon	-1.39%

Biyond Atlas

Biyond Atlas indikatörü bugün de nötr sonuç veriyor. Bu veri, Bitcoin piyasasında bir kırılma noktasının yaşanabileceğini, kısa süre içinde aşırı alım veya aşırı satım koşullarının görülebileceğini düşündürüyor. Her ne kadar istikrarlı seyir güvence anlamına gelse de, piyasada dalgalanma ihtimali barındırdığı da unutulmamalı ve bu olasılık gözardı edilmeden piyasadaki ani değişimlere hazırlıklı olunmalı.

Gösterge Hakkında

Biyond Atlas göstergesi, altı önemli pazar faktörü kategorisini analiz etmek için makine öğrenimi kullanarak traderlara karar destek mekanizması sunar. Bu gösterge, fiyatla ters orantılıdır. Hem aşırı alım hem de aşırı satış senaryolarını tanımlar ve bu durumlar iki yatay çizgi aracılığıyla gösterilir; üst çizgi aşırı ucuz, alt çizgi aşırı pahalı durumları temsil eder. Endeks'in dikliği aynı zamanda fiyat hareketini doğrular. Çizgiler zıt yönlere geçtiğinde, harekete geçmek için en iyi zaman olacaktır.

Vanguard

Dünün analizine benzer şekilde istikrarlı bir görüntü çizen Vanguard indikatörü, kısa vadeli (1D) ve uzun vadeli (1W) döneme ilişkin boğa eğilimli öngörüsünü iyice sağlamlaştırmış durumda. Orta vadeli (3D) projeksiyonda herhangi bir değişimin olmaması ise dikkat çekiyor. Orta vadenin turuncu renkte kalmaya devam etmesi, tıpkı önceki günlerde olduğu gibi bugün de volatilitede muhtemel bir artışı işaret ediyor. Dolayısıyla, genel anlamda boğa eğilimli bir tablo olmasına rağmen, yatırımcılara volatilitenin etkisini artırması ihtimalini dikkate alarak özellikle orta vadeli yatırımlarına ihtiyatlı yaklaşımları tavsiye edilir.

Gösterge Hakkında

Vanguard, tüm zaman aralıkları ve kripto paralar için tasarlanmış bir trend tespit algoritmasıdır. Güçlü düşüş eğilimleri için Kırmızı, düşüş eğilimleri için Turuncu, boğa eğilimleri için Mavi ve güçlü boğa eğilimleri için Yeşil olmak üzere dört renkli bir sistem kullanır ve temel piyasa davranış içgörüsü belirtir.

Bitcoin Genel Bakış

Biyond Atlas makine öğrenimi kullanarak Bitcoin'in yerel aşırı alım ve aşırı satım seviyelerini belirler

Biyond Atlas

Nötr
101 ▲ 12




Vanguard

1G

3G

1H

Günün Yatırım Fırsatları

#	DİJİTAL VARLIK		GÜNLÜK DEĞİŞİM
1	 IMX Immutable X	AI	1.89%
2	 LINK Chainlink	AI	1.11%
3	 AAVE AAVE	Sat	-0.44%

Endeks Getirileri

İSİM	1 GÜNLÜK GETİRİ	30 GÜNLÜK GETİRİ
Ethereum Ecosystem	0.00%	0.01%
Smart Contract	0.00%	0.01%
L2	0.03%	0.04%

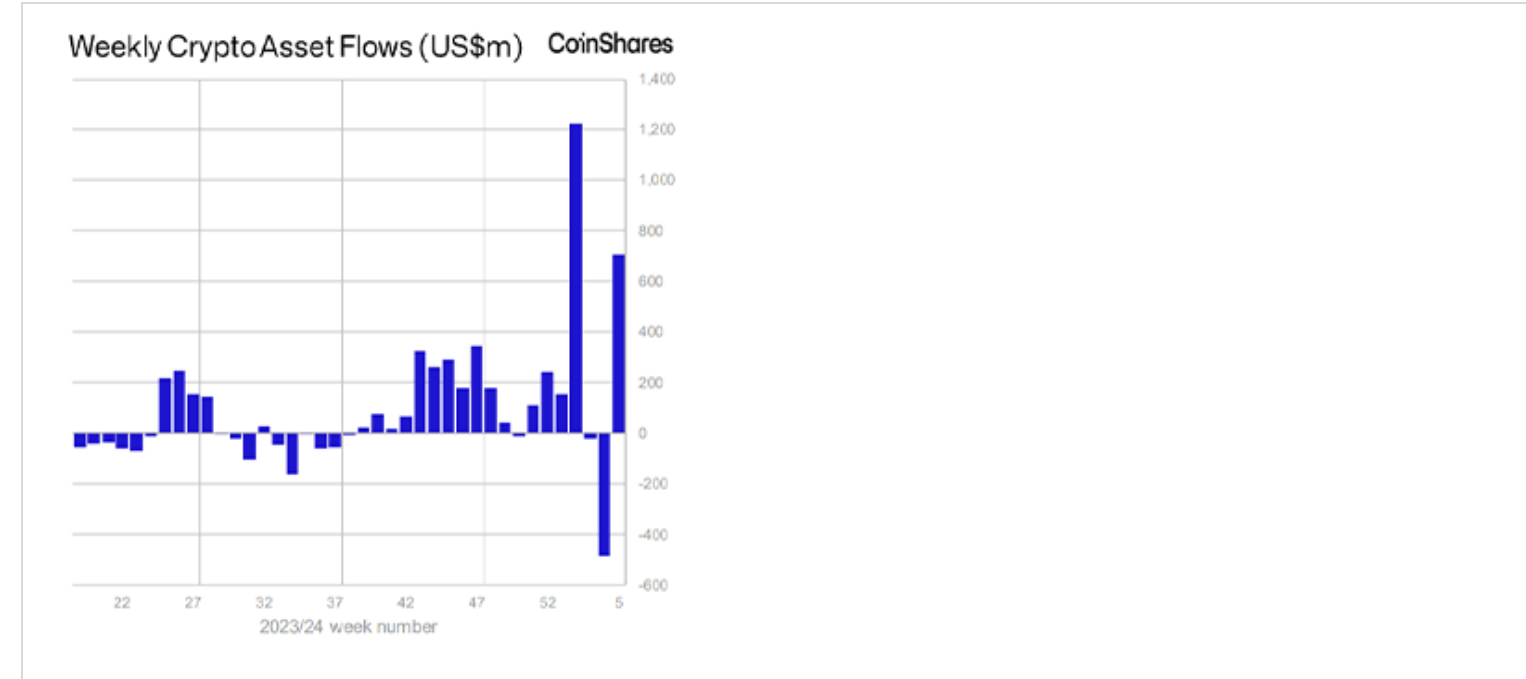
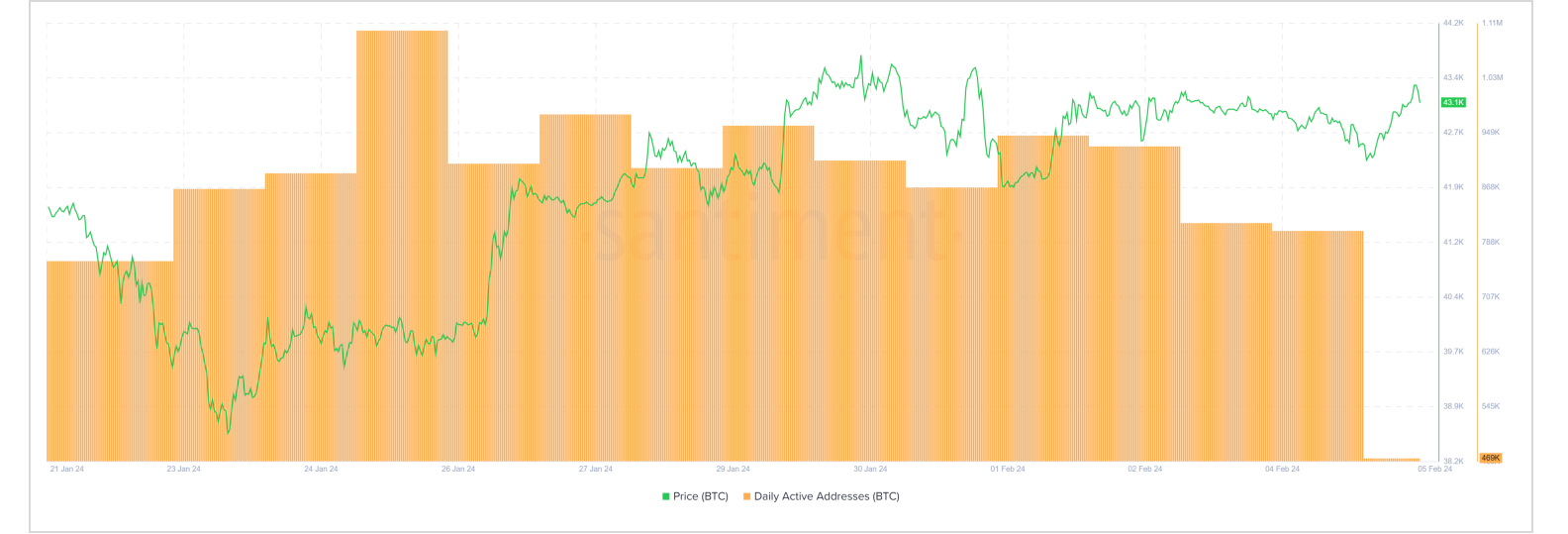


NATHAN BATCHELOR'UN GÜNLÜK PİYASA YORUMU

Biyond.com.tr kurucu ortağı Nathan Batchelor, Foreks, emtia piyasaları, hisse senetleri ve kripto para alanlarında oldukça deneyimli bir borsacıdır. Biyond'u kurmadan önce Londra ve Sidney merkezli bir girişimde butik serbest fon yöneticiliği yapmıştır.

CoinShares verilerine göre, geçtiğimiz hafta kripto yatırım ürünlerine 708 milyon dolar değerinde yeni giriş oldu. Böylece, yılın başından bu yana yapılan kripto yatırımlarının değeri 1,6 milyar dolara ulaştı. Geçtiğimiz hafta gerçekleşen yoğun satışların ardından bunun memnuniyet verici bir toparlanma olduğunu söyleyebiliriz.

Santiment'in zincir içi verileri ise Bitcoin'le ilişkili Günlük Aktif Adres Aktivitesinin yılın başından bu yana düşmeye başladığını gösteriyor. Günlük Aktif Adres Aktivitesinde düşüş, genellikle negatif bir zincir içi sinyaldir.



Kaynak: CoinShares.com

Kaynak: Santiment.net

Tematik dijital varlık sepetleri

Tematik portföyler sayesinde kripto para yatırımlarını kolaylaştırıyoruz. Detaylı analizleri seven yatırımcılar için tasarlanan kripto varlık sepetlerimizden dilediğiniz getiri ve risk oranına uygun portföye yatırım yapabilirsiniz.

Günlük analizler ve daha fazlası için
Biyond.com.tr sitesine ücretsiz üye
olun.

Ücretsiz üye ol

Geçmiş İşlemler

BAŞARILI KISA DÖNEM

AI



LINK
Chainlink

Giriş Fiyatı
\$8.11

Çıkış Fiyatı
\$10.62

Yatırım Getirisi
30.95%

Nathan Batchelor

BAŞARILI KISA DÖNEM

AI



ETH
Ethereum

Giriş Fiyatı
\$1,630

Çıkış Fiyatı
\$1,782

Yatırım Getirisi
9.33%

Nathan Batchelor

TEMATİK

Ethereum Ecosystem



Sharp Rasyosu
Bitcoin

Günlük Değişim (%)
+1.2

TEMATİK

Pegasus Pulse



Sharp Rasyosu
Bitcoin

Günlük Değişim (%)
+1.2

biyond

Akıllı kripto yatırımcılarının platformu

Ücretsiz üye ol

The screenshot displays the Biyond platform dashboard with the following sections:

- Piyasa Genel Skoru:** Güçlü Yükseliş Eğilimli, 76. A gauge chart shows a strong upward trend.
- Bitcoin Genel Bakış:** Biyond Atlas Aşırı Alım 98.54, Vanguard 1D 3D 7W. A gauge chart shows a strong upward trend.
- İşlem Defteri:** SUCCESSFUL SHORT DÖNEM Long. LINK Chainlink: Giriş Fiyatı \$8.11, Çıkış Fiyatı \$10.62, Yatırım Getirisi 30.95%. ETH Ethereum: Giriş Fiyatı \$1,630, Çıkış Fiyatı \$1,782, Yatırım Getirisi 9.33%.
- Dönem Endeksi:** Dönem Altcoin, Göreceli Performans 90%. A bar chart compares Bitcoin and Altcoin periods.
- Yaklaşan Web Seminerleri:** Biyond Hands-on (Aralık 31, Pazar 19:30 - 20:00) and Biyond Deep Dive (Ocak 4, Perşembe 19:30 - 20:00).
- Haftalık Video:** Biyond Live (Nathan Batchelor, Passcode: p@i2\$78Rh) and Biyond Live Altcoin (Nathan Batchelor, Passcode: \$2Thblvf).
- Analiz:** Biyond Daily: ETF News (1 day ago) and Biyond Daily: \$44,000 Decision (2 days ago).

Fibabanka müşterilerine özel
%50 indirim
için aşağıdaki kodu kullan

FIYND0122

Bu içerik size Fibabanka ve Biyond (Biyond.com.tr) iş ortaklığı ile sunulmaktadır.