

# Günlük Kripto Para Analiz Raporu

06 Ağustos 2024

## Yasal Uyarı

Biyond Trader LLC, resmî bir kuruluş veya kamu kurumuna kayıtlı değildir. Ana faaliyet alanı araştırma ve veri yayını/paylaşımı olan Biyond, bireysel finansal danışmanlık hizmeti sunmamaktadır. Bu bültende sunulan bilgiler ve yapılan yorumlar yatırım danışmanlığı kapsamında yer almaz. Yatırım danışmanlığı hizmeti, yetkili kuruluşlar tarafından kişilerin risk ve getiri tercihleri dikkate alınarak, kişiye özel sunulmaktadır. Burada yer alan yorumlar ve verilen bilgiler ise eğitim amaçlıdır, haber ve genel niteliktedir. Bu içerikler mali durumunuz ile risk ve getiri tercihlerinize uygun olmayabilir. Bu nedenle, sadece burada yer alan bilgilere dayanılarak yatırım kararı verilmesi beklentilerinize uygun sonuçlar doğurmayabilir.

## Genel Piyasa Skoru

Genel Piyasa Skoru'nun düne kıyasla cüzi yükseliş kaydetmiş olması, piyasaya ilişkin negatif hissiyatta az da olsa azalma olduğunu ifade ediyor. Bununla birlikte, yatırımcıların algı ve beklentilerinin geçtiğimiz haftaya kıyasla negatif seyrettiğinin belirtilmesinde fayda var. Skordaki hafif yükseliş hissiyatta toparlanmanın sinyallerini verse de risk yönetimi önceliklendirilmeye devam edilmeli.

### Gösterge Hakkında

Genel Piyasa Skoru, kripto para piyasasına hakim olan ruh halini yansıtmak üzere tasarlanmış, Korku ve Açgözlülük Endeksine benzer, duyarlılığa dayalı bir metriktir. Solda kırmızı ile gösterilen daha düşük skor, düşüş koşullarını işaret ederken, sağda yeşil ile gösterilen daha yüksek skor, yükseliş piyasası olarak yorumlanmalıdır.

## Dönem Endeksi

Düne kıyasla kayda değer yükseliş kaydeden Dönem Endeksi'nde altcoin'ler önplana çıkarken Bitcoin'in yatırımcılar tarafından daha az tercih edildiği dikkat çekiyor. Piyasa dinamiklerinde değişimin sinyalini veren analiz sonuçlarına göre, altcoin'ler piyasadaki konumlarını pekiştirmeyi sürdürüyor.

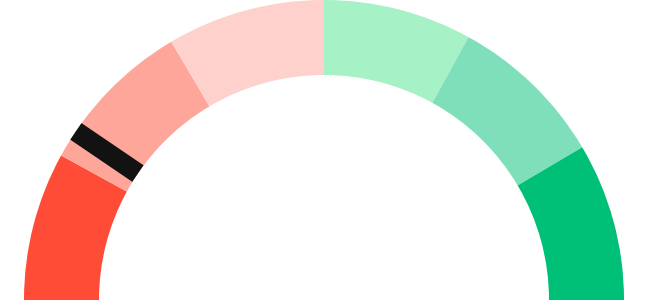
### Gösterge Hakkında

Dönem Endeksi, Bitcoin ile altcoinlerin son yedi günlük performanslarını karşılaştıran bir göstergedir. Endeks, altcoinlerin Bitcoin karşısındaki güçlenme veya zayıflama durumunu yüzdesel olarak ifade ederek, yatırımcılara piyasadaki güncel trendi gözlemleme fırsatı sunar.

## Genel Piyasa Skoru

### Güçlü Düşüş Eğilimli

19






## Dönem Endeksi



Dönem Göreceli Performans  
Altcoin 79%



## En Çok Kazananlar

DİJİTAL VARLIK	DEĞİŞİM
 ZEC Zcash	NaN%
 PAXG PAX Gold	NaN%
 TRX TRON	NaN%

## En Çok Kaybedenler

DİJİTAL VARLIK	DEĞİŞİM
 LDO Lido	NaN%
 AAVE AAVE	NaN%
 SOL Solana	NaN%

## Biyond Atlas

Bitcoin piyasasında nötr durumun korunduğunu ortaya koyan Atlas indikatöründe güne kıyasla cüzi değişim olduğu ve yatay bir seyir izlendiği görülüyor. Kısa vadede alım satım işlemlerine ilişkin belirgin bir sinyalden söz etmenin mümkün olmadığı tabloda yatırımcıların ani volatilité riskini göz önünde bulundurarak ihtiyatlı bir yaklaşım benimsemeleri önem kazanıyor.

[Gösterge hakkında](#)

## Vanguard

Dünün analiziyle benzer sonuçlar veren Vanguard indikatörü, Bitcoin için tüm zaman dilimlerinde düşüş eğilimini işaret etmeyi sürdürüyor. Güncel veriler, piyasa katılımcıları arasında güçlü satış baskısının hâkim olduğunu gösteriyor. Mevcut tablo devam ettiği sürece yatırımcıların koruyucu önlemlere ve risk yönetimine ağırlık vererek yeni yatırım kararları almadan önce yükseliş sinyalleri görülmesini beklentileri faydalı olabilir.

[Gösterge hakkında](#)

## Firefly Alpha

Belirgin düşüş eğilimini işaret eden Firefly Alpha indikatörü, piyasadaki gerilemenin bir süre daha devam etmesinin beklenebileceğini gösteriyor. Düşüş eğiliminin güçlenerek devam etmesi, kripto paralarda değer kaybının sürdüğünün göstergesi niteliğinde. Yatırımcılar güncel durumu yatırım stratejilerini gözden geçirmek ve risk yönetimi adımlarını güçlendirmek amacıyla değerlendirebilirler.

[Gösterge hakkında](#)

## Bitcoin Genel Bakış

Biyond Atlas makine öğrenimi kullanarak Bitcoin'in yerel aşırı alım ve aşırı satım seviyelerini belirler

### Biyond Atlas

**Nötr**  
100.87 ▲ 0.17

### Vanguard

1G

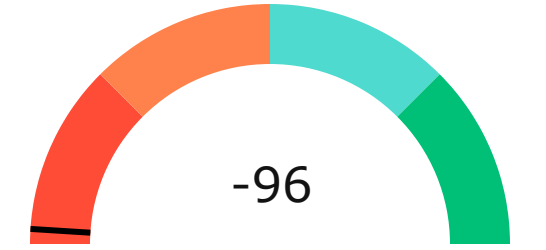
3G

1H

## Firefly Alpha

**Güçlü Düşüş Eğilimli**

▲ 3.15



## Yatırım Fırsatları

DİJİTAL VARLIK	PERİYOD	İŞLEM TARİHİ	
<b>GRT</b> The Graph	Sat	3d	4 Ağustos, 03:00
<b>NEXO</b> NEXO	Sat	3d	4 Ağustos, 03:00
<b>MKR</b> Maker	Sat	3d	4 Ağustos, 03:00

# biyond

## Akıllı kripto yatırımcılarının platformu

Ücretsiz üye ol

**biyond** beta

Ana Sayfa İndikatörler İşlem Defteri Analiz Portföy Yayınlar Piyasa

Koin ara

### Piyasa Genel Skoru

Güçlü Yükseliş Eğilimli  
76

Düşük Eğilimli Yükseliş Eğilimli

### Bitcoin Genel Bakış

Biyond Atlas  
Aşırı Alım  
98.54

Grafikte gör >

Vanguard  
1D 3D 1W

Grafikte gör >

### İşlem Defteri

SUCCESSFUL SHORT DÖNEM Long

	Giriş Fiyatı	Çıkış Fiyatı	Yatırım Getirisi
LINK Chainlink	\$8.11	\$10.62	30.95%

Nathan Batchelor Geçmiş Perf. >

SUCCESSFUL SHORT DÖNEM Long

	Giriş Fiyatı	Çıkış Fiyatı	Yatırım Getirisi
ETH Ethereum	\$1,630	\$1,782	9.33%

Nathan Batchelor Geçmiş Perf. >

İşlem defterine göz at.

### Yaklaşan Web Seminerleri

**Biyond Hands-on**  
Aralık 31, Pazar 19:30 - 20:00  
Nathan Batchelor [Kaydol](#)

**Biyond Deep Dive**  
Ocak 4, Perşembe 19:30 - 20:00  
Nathan Batchelor [Kaydol](#)

### Haftalık Video

Tüm Videolar >

**Biyond Live**  
Nathan Batchelor  
Passcode: p@i2\$78Rh  
1 day ago

**Biyond Live Altcoin**  
Nathan Batchelor  
Passcode: \$2Thblvf  
5 days ago

### Analiz

Günlük Analiz > Haftalık Analiz >

**Biyond Daily: ETF News**  
DAILY 1 day ago  
Nathan Batchelor

**Biyond Daily: \$44,000 Decision**  
DAILY 2 days ago  
Nathan Batchelor

Bu içerik size Fibabanka ve Biyond (Biyond.com.tr) iş ortaklığı ile sunulmaktadır.