

Günlük Kripto Para Analiz Raporu

06 Ekim 2024

Yasal Uyarı

Biyond Trader LLC, resmî bir kuruluş veya kamu kurumuna kayıtlı değildir. Ana faaliyet alanı araştırma ve veri yayını/paylaşımı olan Biyond, bireysel finansal danışmanlık hizmeti sunmamaktadır. Bu bültende sunulan bilgiler ve yapılan yorumlar yatırım danışmanlığı kapsamında yer almaz. Yatırım danışmanlığı hizmeti, yetkili kuruluşlar tarafından kişilerin risk ve getiri tercihleri dikkate alınarak, kişiye özel sunulmaktadır. Burada yer alan yorumlar ve verilen bilgiler ise eğitim amaçlıdır, haber ve genel niteliktedir. Bu içerikler mali durumunuz ile risk ve getiri tercihlerinize uygun olmayabilir. Bu nedenle, sadece burada yer alan bilgilere dayanılarak yatırım kararı verilmesi beklentilerinize uygun sonuçlar doğurmayabilir.

Genel Piyasa Skoru

Genel Piyasa Skorundaki gerileme, yatırımcıların piyasaya güveninde bir miktar azalma olduğunu işaret ediyor. Ayrıca, skorun geçtiğimiz haftaya kıyasla düşüş seyretmesi, trader'lar arasında volatilité beklentisinin sürdüğünü, risk algısının ise yüksek olduğunu ortaya koyuyor. Piyasa dinamiklerinin doğru yorumlanabilmesi için skorun sık aralıklarla takip edilmesi önem taşıyor.

Gösterge Hakkında

Genel Piyasa Skoru, kripto para piyasasına hakim olan ruh halini yansıtmak üzere tasarlanmış, Korku ve Açgözlülük Endeksine benzer, duyarlılığa dayalı bir metriktir. Solda kırmızı ile gösterilen daha düşük skor, düşüş koşullarını işaret ederken, sağda yeşil ile gösterilen daha yüksek skor, yükseliş piyasası olarak yorumlanmalıdır.

Dönem Endeksi

Altcoin'lerin Bitcoin'e kıyasla sağlam performans sergilemeyi sürdürdüklerini gösteren Dönem Endeksi, bu yatırım araçlarına ilginin arttığını ve yükseliş beklentisinin devam ettiğini ortaya koyuyor. Yatırım portföyü dağılımına ilişkin stratejik kararlar için endeks sonuçlarının yakından takip edilmesi ve gerektiğinde yatırımların revize edilmesi kritik önem taşıyor.

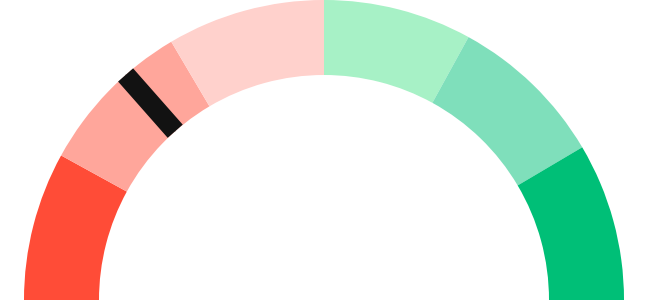
Gösterge Hakkında

Dönem Endeksi, Bitcoin ile altcoinlerin son yedi günlük performanslarını karşılaştıran bir göstergedir. Endeks, altcoinlerin Bitcoin karşısındaki güçlenme veya zayıflama durumunu yüzdesel olarak ifade ederek, yatırımcılara piyasadaki güncel trendi gözlemlene fırsatı sunar.

Genel Piyasa Skoru

Zayıf Düşüş Eğilimli

27






Dönem Endeksi




Dönem Göreceli Performans
Bitcoin 79%



En Çok Kazananlar

DİJİTAL VARLIK	DEĞİŞİM
 GLM Golem	-1.56%
 SUI Sui	-2.11%
 BEAMX	-1.83%

En Çok Kaybedenler

DİJİTAL VARLIK	DEĞİŞİM
 XMR	5.60%
 STX Stacks	-0.67%
 BNX BinaryX	0.96%

Biyond Atlas

Atlas indikatörü, Bitcoin piyasasındaki hafif yükseliş eğiliminin devam ettiğini ve alım momentumunun düne kıyasla hafif hız kazandığını ortaya koyuyor. Ayrıca, yükseliş trendinin geçtiğimiz haftaya kıyasla az da olsa güçlendiği de dikkat çekiyor. Bununla birlikte, endekste ani düşüş ihtimali devam ettiğinden, yatırımcıların ihtiyatlı yaklaşımlarını sürdürmeleri önemini koruyor.

[Gösterge hakkında](#)

Vanguard

Dünün analizinden farklılaşan Vanguard indikatöründe bugün orta vadenin turuncu bölgeden mavi bölgeye geçiş yaptığı dikkat çekiyor. Bitcoin ve diğer kripto paralar için trend yönünde değişim anlamına gelebilecek veriler, bir bütün olarak yorumlandığında belirsizlik ve volatilitenin sürdüğünü gösteriyor. Bununla birlikte, orta vadedeki değişim, önümüzdeki günlerde yükselişin ihtimal dahilinde olabileceğini ortaya koyuyor. Piyasa seyrinin öngörülebilmesi ve gerektiğinde stratejilerin güncellenebilmesi için indikatör verilerinin yakından takibi önem taşıyor.

[Gösterge hakkında](#)

Firefly Alpha

Dünün düşüş eğiliminin devam ettiğini işaret eden Firefly Alpha indikatörü, piyasaya hâlihazırda istikrarsızlığın hâkim olduğunu ve riskten korunmanın önemini arttığını gösteriyor. Mevcut tabloda portföy çeşitlendirmeye giderek riskin eşit dağıtılması ve piyasaya ilişkin bütüncül bir bakış açısı edinebilmek için diğer indikatör verilerinin de yakından takip edilmesi önem taşıyor.

[Gösterge hakkında](#)

Bitcoin Genel Bakış

Biyond Atlas makine öğrenimi kullanarak Bitcoin'in yerel aşırı alım ve aşırı satım seviyelerini belirler

Biyond Atlas

Hafif Yükseliş Eğilimli
99.56 ▲ 0.02

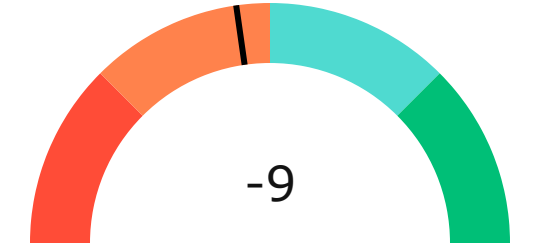
Vanguard



Firefly Alpha

Zayıf Düşüş Eğilimli

▼ -0.02



Yatırım Fırsatları

DİJİTAL VARLIK	PERİYOD	İŞLEM TARİHİ
MATIC Polygon	Sat 3d	8 Eylül, 03:00

biyond

Akıllı kripto yatırımcılarının platformu

Ücretsiz üye ol

biyond beta

Ana Sayfa İndikatörler İşlem Defteri Analiz Portföy Yayınlar Piyasa

Koin ara

Piyasa Genel Skoru

Güçlü Yükseliş Eğilimli
76

Düşük Eğilimli Yükseliş Eğilimli

Bitcoin Genel Bakış

Biyond Atlas
Aşırı Alım
98.54

Grafikte gör >

Vanguard
1D 3D 1W

Grafikte gör >

İşlem Defteri

SUCCESSFUL SHORT DÖNEM Long

	Giriş Fiyatı	Çıkış Fiyatı	Yatırım Getirisi
LINK Chainlink	\$8.11	\$10.62	30.95%

Nathan Batchelor Geçmiş Perf. >

SUCCESSFUL SHORT DÖNEM Long

	Giriş Fiyatı	Çıkış Fiyatı	Yatırım Getirisi
ETH Ethereum	\$1,630	\$1,782	9.33%

Nathan Batchelor Geçmiş Perf. >

İşlem defterine göz at.

Yaklaşan Web Seminerleri

Biyond Hands-on
Aralık 31, Pazar 19:30 - 20:00
Nathan Batchelor [Kaydol](#)

Biyond Deep Dive
Ocak 4, Perşembe 19:30 - 20:00
Nathan Batchelor [Kaydol](#)

Haftalık Video

Tüm Videolar >

Biyond Live
Nathan Batchelor
Passcode: p@i2\$78Rh
1 day ago

Biyond Live Altcoin
Nathan Batchelor
Passcode: \$2Thblvf
5 days ago

Analiz

Günlük Analiz > Haftalık Analiz >

Biyond Daily: ETF News
DAILY 1 day ago
Nathan Batchelor

Biyond Daily: \$44,000 Decision
DAILY 2 days ago
Nathan Batchelor

Bu içerik size Fibabanka ve Biyond (Biyond.com.tr) iş ortaklığı ile sunulmaktadır.