

Günlük Kripto Para Analiz Raporu

06 Kasım 2024

Yasal Uyarı

Biyond Trader LLC, resmî bir kuruluş veya kamu kurumuna kayıtlı değildir. Ana faaliyet alanı araştırma ve veri yayını/paylaşımı olan Biyond, bireysel finansal danışmanlık hizmeti sunmamaktadır. Bu bültende sunulan bilgiler ve yapılan yorumlar yatırım danışmanlığı kapsamında yer almaz. Yatırım danışmanlığı hizmeti, yetkili kuruluşlar tarafından kişilerin risk ve getiri tercihleri dikkate alınarak, kişiye özel sunulmaktadır. Burada yer alan yorumlar ve verilen bilgiler ise eğitim amaçlıdır, haber ve genel niteliktedir. Bu içerikler mali durumunuz ile risk ve getiri tercihlerinize uygun olmayabilir. Bu nedenle, sadece burada yer alan bilgilere dayanılarak yatırım kararı verilmesi beklentilerinize uygun sonuçlar doğurmayabilir.

Genel Piyasa Skoru

Düneye kıyasla yükseliş kaydeden Genel Piyasa Skoru, yatırımcıların piyasaya güvenlerinin yüksek seyrettiğini ve pozitif beklentilerin ağır bastığını gösteriyor. Yatırımcıların risk iştahında artış anlamına gelebilecek skor, geçtiğimiz haftanın durağan tablosundan da kayda değer şekilde ayrışıyor.

Gösterge Hakkında

Genel Piyasa Skoru, kripto para piyasasına hakim olan ruh halini yansıtmak üzere tasarlanmış, Korku ve Açgözlülük Endeksine benzer, duyarlılığa dayalı bir metriktir. Solda kırmızı ile gösterilen daha düşük skor, düşüş koşullarını işaret ederken, sağda yeşil ile gösterilen daha yüksek skor, yükseliş piyasası olarak yorumlanmalıdır.

Dönem Endeksi

Altcoin'lerin Bitcoin karşısındaki performansını güçlendirdiklerini ortaya koyan Dönem Endeksi, bu yatırım araçlarındaki işlem hacminin arttığını gösteriyor. Yatırımcıların portföy çeşitlendirme stratejilerini artırarak devam ettirdiklerini gösteren veriler, altcoin'lere ilişkin beklentilerin de yüksek seyrettiğini işaret ediyor.

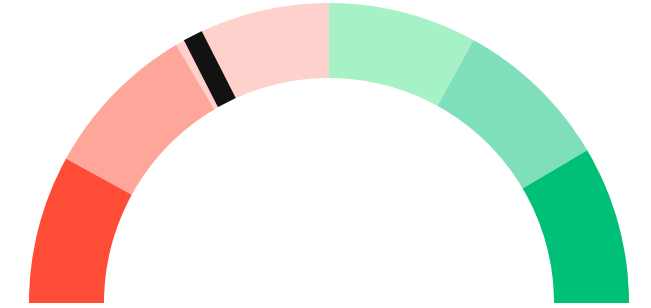
Gösterge Hakkında

Dönem Endeksi, Bitcoin ile altcoinlerin son yedi günlük performanslarını karşılaştıran bir göstergedir. Endeks, altcoinlerin Bitcoin karşısındaki güçlenme veya zayıflama durumunu yüzdesel olarak ifade ederek, yatırımcılara piyasadaki güncel trendi gözlemlene fırsatı sunar.

Genel Piyasa Skoru

Zayıf Düşüş Eğilimli

35





Dönem Endeksi




Dönem Göreceli Performans
Bitcoin 79%



En Çok Kazananlar

DİJİTAL VARLIK	DEĞİŞİM
 MATIC Polygon	-0.71%
 JUP Jupiter	13.59%
 AMP Amp	2.31%

En Çok Kaybedenler

DİJİTAL VARLIK	DEĞİŞİM
 XMR	5.60%
 TFUEL	2.57%
 BLUR Blur	8.33%

Biyond Atlas

Atlas indikatöründe Bitcoin'deki aşırı alım koşullarının ve yükseliş eğiliminin sürdüğü dikkat çekiyor. Uzun süredir devam eden mevcut tablo, piyasada satürasyon ihtimalinin de altını çizerek düzeltmelere hazırlıklı olunması gerektiğini hatırlatıyor.

[Gösterge hakkında](#)

Vanguard

Vanguard indikatörü, Bitcoin ve diğer kripto paralar için karmaşık bir piyasa görünümü ortaya koymaya devam ediyor. Kısa ve uzun vade dün olduğu gibi turuncu sinyal vererek konsolidasyon veya geri çekilme ihtimalinin sürdüğünü gösterirken, orta vadenin mavi bölgede yer alması, yatay hareket ihtimaline dikkat çekiyor. Sinyaller karmaşık nitelik taşımaya devam ettiği sürece yatırımcıların ihtiyatlı yaklaşımlarını korumaları ve gerektiğinde stratejilerini revize etmeleri önem taşıyor.

[Gösterge hakkında](#)

Firefly Alpha

Güçlü düşüş eğiliminin gözlemlendiği Firefly Alpha indikatörü, dünün yükseliş trendinden kayda değer şekilde farklılaşıyor. Yatırımcıların riskten korunmayı önceliklendirdiklerini gösteren veriler, yatırım kararlarının birden fazla indikatöre dayandırılarak esnek bir yaklaşımla şekillendirilmesinin önemini vurguluyor.

[Gösterge hakkında](#)

Bitcoin Genel Bakış

Biyond Atlas makine öğrenimi kullanarak Bitcoin'in yerel aşırı alım ve aşırı satım seviyelerini belirler

Biyond Atlas

Aşırı Alım
98.59 ▲ 0.03

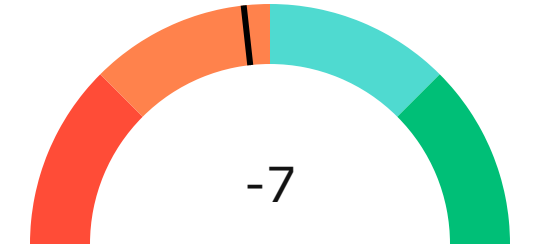
Vanguard

1G 3G 1H




Firefly Alpha

Zayıf Düşüş Eğilimli

▼ -0.03



Yatırım Fırsatları

DİJİTAL VARLIK	PERİYOD	İŞLEM TARİHİ
 LPT Livepeer	Sat 3d	5 Kasım, 03:00
 PEOPLE ConstitutionDAO	Sat 3d	4 Kasım, 03:00
 QNT Quant	Sat 3d	4 Kasım, 03:00

biyond

Akıllı kripto yatırımcılarının platformu

Ücretsiz üye ol

biyond beta

Ana Sayfa İndikatörler İşlem Defteri Analiz Portföy Yayınlar Piyasa

Koin ara

Piyasa Genel Skoru

Güçlü Yükseliş Eğilimli
76

Düşük Eğilimli Yükseliş Eğilimli

Bitcoin Genel Bakış

Biyond Atlas
Aşırı Alım
98.54

Grafikte gör >

Vanguard
1D 3D 1W

Grafikte gör >

İşlem Defteri

SUCCESSFUL SHORT DÖNEM Long

	Giriş Fiyatı	Çıkış Fiyatı	Yatırım Getirisi
LINK Chainlink	\$8.11	\$10.62	30.95%

Nathan Batchelor Geçmiş Perf. >

SUCCESSFUL SHORT DÖNEM Long

	Giriş Fiyatı	Çıkış Fiyatı	Yatırım Getirisi
ETH Ethereum	\$1,630	\$1,782	9.33%

Nathan Batchelor Geçmiş Perf. >

İşlem defterine göz at.

Yaklaşan Web Seminerleri

Biyond Hands-on
Aralık 31, Pazar 19:30 - 20:00
Nathan Batchelor [Kaydol](#)

Biyond Deep Dive
Ocak 4, Perşembe 19:30 - 20:00
Nathan Batchelor [Kaydol](#)

Haftalık Video

Tüm Videolar >

Biyond Live
Nathan Batchelor
Passcode: p@i2\$78Rh
1 day ago

Biyond Live Altcoin
Nathan Batchelor
Passcode: \$2Thblvf
5 days ago

Analiz

Günlük Analiz > Haftalık Analiz >

Biyond Daily: ETF News
DAILY 1 day ago
Nathan Batchelor

Biyond Daily: \$44,000 Decision
DAILY 2 days ago
Nathan Batchelor

Bu içerik size Fibabanka ve Biyond (Biyond.com.tr) iş ortaklığı ile sunulmaktadır.