

# Günlük Kripto Para Analiz Raporu

06 Aralık 2024

## Yasal Uyarı

Biyond Trader LLC, resmî bir kuruluş veya kamu kurumuna kayıtlı değildir. Ana faaliyet alanı araştırma ve veri yayını/paylaşımı olan Biyond, bireysel finansal danışmanlık hizmeti sunmamaktadır. Bu bültende sunulan bilgiler ve yapılan yorumlar yatırım danışmanlığı kapsamında yer almaz. Yatırım danışmanlığı hizmeti, yetkili kuruluşlar tarafından kişilerin risk ve getiri tercihleri dikkate alınarak, kişiye özel sunulmaktadır. Burada yer alan yorumlar ve verilen bilgiler ise eğitim amaçlıdır, haber ve genel niteliktedir. Bu içerikler mali durumunuz ile risk ve getiri tercihlerinize uygun olmayabilir. Bu nedenle, sadece burada yer alan bilgilere dayanılarak yatırım kararı verilmesi beklentilerinize uygun sonuçlar doğurmayabilir.

## Genel Piyasa Skoru

Genel Piyasa Skoru, düne kıyasla hafif gerilemesine rağmen piyasaya ilişkin pozitif hissiyatın devam ettiğini, yatırımcıların olumlu beklentilerinin sürdüğünü gösteriyor. Skorum geçtiğimiz haftaya kıyasla yükselmiş olması da piyasada elverişli koşulların altını çizerek yatırım fırsatlarının altını çiziyor. Bununla birlikte, skorda düne kıyasla görülen düşüş, yatırımcıların ihtiyatlı bir iyimserlik içinde olduklarını ortaya koyuyor.

### Gösterge Hakkında

Genel Piyasa Skoru, kripto para piyasasına hakim olan ruh halini yansıtmak üzere tasarlanmış, Korku ve Açgözlülük Endeksine benzer, duyarlılığa dayalı bir metriktir. Solda kırmızı ile gösterilen daha düşük skor, düşüş koşullarını işaret ederken, sağda yeşil ile gösterilen daha yüksek skor, yükseliş piyasası olarak yorumlanmalıdır.

## Dönem Endeksi

Altcoin'lerin Bitcoin karşısında güçlü performans sergilemeye devam ettiklerini işaret eden Dönem Endeksi, yatırımcıların portföy çeşitlendirmesine giderek Bitcoin dışındaki kripto paraları giderek daha fazla tercih ettiklerini işaret ediyor. Bununla birlikte, volatilité riski nedeniyle yatırım portföylerinin güncel aralıklarla gözden geçirilmesi ve piyasanın proaktif bir yaklaşımla takip edilmesi önemini koruyor.

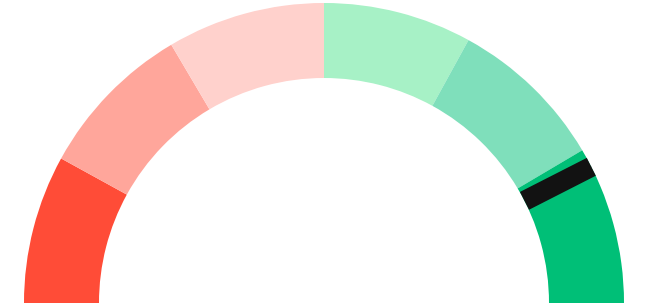
### Gösterge Hakkında

Dönem Endeksi, Bitcoin ile altkoinlerin son yedi günlük performanslarını karşılaştıran bir göstergedir. Endeks, altkoinlerin Bitcoin karşısındaki güçlenme veya zayıflama durumunu yüzdesel olarak ifade ederek, yatırımcılara piyasadaki güncel trendi gözlemlene fırsatı sunar.

## Genel Piyasa Skoru

### Güçlü Yükseliş Eğilimli

85






## Dönem Endeksi

Dönem Göreceli Performans




Bitcoin 79%



## En Çok Kazananlar

DİJİTAL VARLIK	DEĞİŞİM
 ZRX Ox Protocol	28.61%
 LPT Livepeer	27.24%
 WLD Worldcoin	23.51%

## En Çok Kaybedenler

DİJİTAL VARLIK	DEĞİŞİM
 RSR Reserve Rights	-5.93%
 STX Stacks	-5.26%
 IOTA IOTA	-5.08%

## Biyond Atlas

Bitcoin'de aşırı alım koşullarının devam ettiğini gösteren Atlas indikatörü, yatırımcılar için riskli tablonun sürdüğünü ve piyasada düzeltme olasılığının geçerliliğini koruduğunu ortaya koyuyor. Piyasanın çeşitli unsurlarının anlaşılabilmesi için diğer indikatörlerin de yakından takip edilmesi gerektiğini gösteren verilere göre, aşırı alım koşulları devam ettiği sürece riskten korunma yaklaşımı önceliklendirilmeli.

[Gösterge hakkında](#)

## Vanguard

Vanguard indikatöründe kısa vadenin turuncuya dönmüş olması, dünün pozitif görünümünden farklılaşarak bu zaman dilimi için düşüş ihtimalini işaret ediyor. Mavi bölgede yer almayı sürdüren orta ve uzun vade ise yakın zamanda geri çekilme ihtimali olsa da uzun vadede daha istikrarlı bir seyir beklenebileceğini ortaya koyuyor. Mevcut durumda yatırımcıların işlem yaptıkları zaman dilimi doğrultusunda stratejilerini gözden geçirmeleri önem taşıyor.

[Gösterge hakkında](#)

## Firefly Alpha

Hafif düşüş eğilimini işaret eden Firefly Alpha indikatörü, yatırımcıların yakın vadede fiyatlarda gerilemeye hazırlıklı olmaları gerektiğini gösteriyor. Kısa pozisyon açmak için elverişli bir zaman olduğunu düşündüren veriler, diğer indikatörlerle birlikte değerlendirilerek bütüncül bir bakış açısı benimsenmeli.

[Gösterge hakkında](#)

## Bitcoin Genel Bakış

Biyond Atlas makine öğrenimi kullanarak Bitcoin'in yerel aşırı alım ve aşırı satım seviyelerini belirler

### Biyond Atlas

Aşırı Alım  
98.16 ▲ 0.05

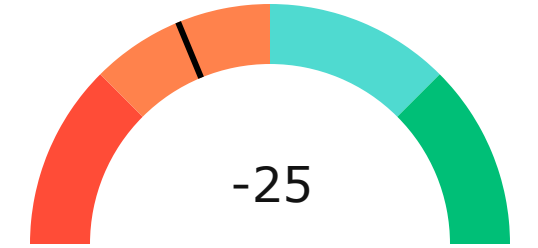
### Vanguard

1G 3G 1H




## Firefly Alpha

Zayıf Düşüş Eğilimli

▲ 0.06



## Yatırım Fırsatları

DİJİTAL VARLIK	PERİYOD	İŞLEM TARİHİ
 <b>JASMY</b> JasmyCoin	AI 12h	6 Aralık, 03:00
 <b>ANKR</b> Ankr Network	AI 12h	6 Aralık, 03:00
 <b>ID</b> Everest	AI 12h	6 Aralık, 03:00

# biyond

## Akıllı kripto yatırımcılarının platformu

Ücretsiz üye ol

**biyond** beta

Ana Sayfa İndikatörler İşlem Defteri Analiz Portföy Yayınlar Piyasa

Koin ara

### Piyasa Genel Skoru

Güçlü Yükseliş Eğilimli  
76

Düşük Eğilimli Yükseliş Eğilimli

### Bitcoin Genel Bakış

Biyond Atlas  
Aşırı Alım  
98.54

Grafikte gör >

Vanguard  
1D 3D 1W

Grafikte gör >

### İşlem Defteri

SUCCESSFUL SHORT DÖNEM Long

	Giriş Fiyatı	Çıkış Fiyatı	Yatırım Getirisi
LINK Chainlink	\$8.11	\$10.62	30.95%

Nathan Batchelor Geçmiş Perf. >

SUCCESSFUL SHORT DÖNEM Long

	Giriş Fiyatı	Çıkış Fiyatı	Yatırım Getirisi
ETH Ethereum	\$1,630	\$1,782	9.33%

Nathan Batchelor Geçmiş Perf. >

İşlem defterine göz at.

### Yaklaşan Web Seminerleri

**Biyond Hands-on**  
Aralık 31, Pazar 19:30 - 20:00  
Nathan Batchelor [Kaydol](#)

**Biyond Deep Dive**  
Ocak 4, Perşembe 19:30 - 20:00  
Nathan Batchelor [Kaydol](#)

### Haftalık Video

Tüm Videolar >

**Biyond Live**  
Nathan Batchelor  
Passcode: p@i2\$78Rh  
1 day ago

**Biyond Live Altcoin**  
Nathan Batchelor  
Passcode: \$2Thblvf  
5 days ago

### Analiz

Günlük Analiz > Haftalık Analiz >

**Biyond Daily: ETF News**  
DAILY 1 day ago  
Nathan Batchelor

**Biyond Daily: \$44,000 Decision**  
DAILY 2 days ago  
Nathan Batchelor

Bu içerik size Fibabanka ve Biyond (Biyond.com.tr) iş ortaklığı ile sunulmaktadır.