

Günlük Kripto Para Analiz Raporu

07 Mart 2024

Yasal Uyarı

Biyond Trader LLC, resmî bir kuruluş veya kamu kurumuna kayıtlı değildir. Ana faaliyet alanı araştırma ve veri yayını/paylaşımı olan Biyond, bireysel finansal danışmanlık hizmeti sunmamaktadır. Bu bültende sunulan bilgiler ve yapılan yorumlar yatırım danışmanlığı kapsamında yer almaz. Yatırım danışmanlığı hizmeti, yetkili kuruluşlar tarafından kişilerin risk ve getiri tercihleri dikkate alınarak, kişiye özel sunulmaktadır. Burada yer alan yorumlar ve verilen bilgiler ise eğitim amaçlıdır, haber ve genel niteliktedir. Bu içerikler mali durumunuz ile risk ve getiri tercihlerinize uygun olmayabilir. Bu nedenle, sadece burada yer alan bilgilere dayanılarak yatırım kararı verilmesi beklentilerinize uygun sonuçlar doğurmayabilir.

Genel Piyasa Skoru

Düneye kıyasla yükseliş eğiliminde hafif bir düşüş kaydeden Genel Piyasa Skoru, yine de geçen haftaya kıyasla daha yüksek seyrediyor. Mevcut verileri yoğun yukarı yönlü aktivite sonrası daha sakin bir dönemin işaretçisi olarak yorumlayabiliriz. Yatırımcıların güveninde hafif sarsılma görülse de, piyasada yükseliş beklentisi devam ediyor. Genel trendin pozitif seyrini sürdürmesi, her ne kadar daha yavaş getiri hızıyla da olsa yatırım fırsatlarının devam ettiği anlamına geliyor.

Gösterge Hakkında

Genel Piyasa Skoru, kripto para piyasasına hakim olan ruh halini yansıtmak üzere tasarlanmış, Korku ve Açgözlülük Endeksine benzer, duyarlılığa dayalı bir metriktir. Solda kırmızı ile gösterilen daha düşük skor, düşüş koşullarını işaret ederken, sağda yeşil ile gösterilen daha yüksek skor, yükseliş piyasası olarak yorumlanmalıdır.

Dönem Endeksi

Dönem Endeksi, altcoin'lerin Bitcoin karşısında güçlü performans sergilemeye devam ettiklerini gösteriyor. Trendde görülen yükseliş, altcoin'lere gösterilen ilginin de artarak devam ettiğini ortaya koyuyor. Bu süregelen talep karşısında kripto yatırım portföylerinin çeşitlendirilmesi akıllıca bir hamle olabilir. Ancak altcoin yatırımlarının riskli oldukları unutulmamalı ve trendler yakından izlenmeli.

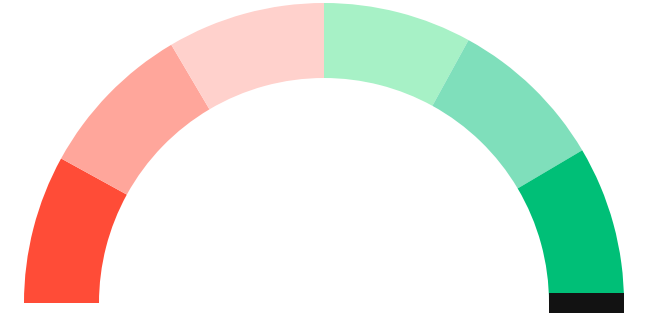
Gösterge Hakkında

Dönem Endeksi, Bitcoin ile altcoinlerin son yedi günlük performanslarını karşılaştıran bir göstergedir. Endeks, altcoinlerin Bitcoin karşısındaki güçlenme veya zayıflama durumunu yüzdesel olarak ifade ederek, yatırımcılara piyasadaki güncel trendi gözlemlene fırsatı sunar.

Genel Piyasa Skoru

Güçlü Yükseliş Eğilimli

100






Dönem Endeksi

Dönem Göreceli Performans




Altcoin 81%



En Çok Kazananlar

DİJİTAL VARLIK	DEĞİŞİM
 ZIL Zilliqa	5.15%
 AAVE AAVE	3.94%
 UNI Uniswap	2.96%

En Çok Kaybedenler

DİJİTAL VARLIK	DEĞİŞİM
 FLOW Flow	-11.85%
 SOL Solana	-6.81%
 XMR Monero	-5.22%

Biyond Atlas

Bitcoin'de dün olduğu gibi bugün de aşırı alım durumu söz konusu. Bu veri, yatırımcıların muhtemel bir düzeltmeye karşı tetikte olmalarını gerektiriyor. Bununla birlikte, Bitcoin'in yüksek volatilitésinin mevcut durumu tersine çevirme ihtimali de bulunuyor. Atlas verilerinin diğer piyasa indikatörleri ve gelişmeleriyle birlikte değerlendirilmesi, kripto piyasasına ilişkin bütüncül anlayış sunarak doğru yatırım kararları alınmasını kolaylaştıracaktır.

Gösterge Hakkında

Biyond Atlas göstergesi, altı önemli pazar faktörü kategorisini analiz etmek için makine öğrenimi kullanarak traderlara karar destek mekanizması sunar. Bu gösterge, fiyatla ters orantılıdır. Hem aşırı alım hem de aşırı satış senaryolarını tanımlar ve bu durumlar iki yatay çizgi aracılığıyla gösterilir; üst çizgi aşırı ucuz, alt çizgi aşırı pahalı durumları temsil eder. Endeks'in dikliği aynı zamanda fiyat hareketini doğrular. Çizgiler zıt yönlere geçtiğinde, harekete geçmek için en iyi zaman olacaktır.

Vanguard

Bugün Vanguard indikatörüne baktığımızda Bitcoin ve diğer kripto paralar için kısa vadede trend renginin yeşilden turuncuya döndüğünü görüyoruz. Bu gelişme, yakın gelecekte volatilité ve dalgalanma görülebileceği anlamına geliyor. Ancak orta ve uzun vadenin yeşil bölgede kalmaya devam etmesi, genel anlamda boğa hissiyatının devam ettiğini gösteriyor. Kısa vadeli trend renginde ani değişim bazı trader'lar için belirsizlik anlamı taşısa da, uzun vadede süregelen yükseliş beklentisi yatırımcılara güven veren bir unsur olmayı sürdürüyor. Ancak trader'lar piyasadaki gelişmeleri yakından takip ederek gerektiğinde stratejilerinde düzenlemeye gitmeli.

Gösterge Hakkında

Vanguard, tüm zaman aralıkları ve kripto paralar için tasarlanmış bir trend tespit algoritmasıdır. Güçlü düşüş eğilimleri için Kırmızı, düşüş eğilimleri için Turuncu, boğa eğilimleri için Mavi ve güçlü boğa eğilimleri için Yeşil olmak üzere dört renkli bir sistem kullanır ve temel piyasa davranış içgörüsü belirtir.

Bitcoin Genel Bakış

Biyond Atlas makine öğrenimi kullanarak Bitcoin'in yerel aşırı alım ve aşırı satım seviyelerini belirler

Biyond Atlas

Aşırı Alım
98 ▲ 12




Vanguard

1G

3G

1H

Günün Yatırım Fırsatları

#	DİJİTAL VARLIK	GÜNLÜK DEĞİŞİM
1	 XEC eCash	AI 0.14%
2	 SHIB Shiba Inu	AI 2.27%
3	 ZIL Zilliqa	AI 5.15%

Endeks Getirileri

İSİM	1 GÜNLÜK GETİRİ	30 GÜNLÜK GETİRİ
Ethereum Ecosystem	0.05%	0.11%
Smart Contract	0.03%	0.09%
L2	0.02%	0.10%

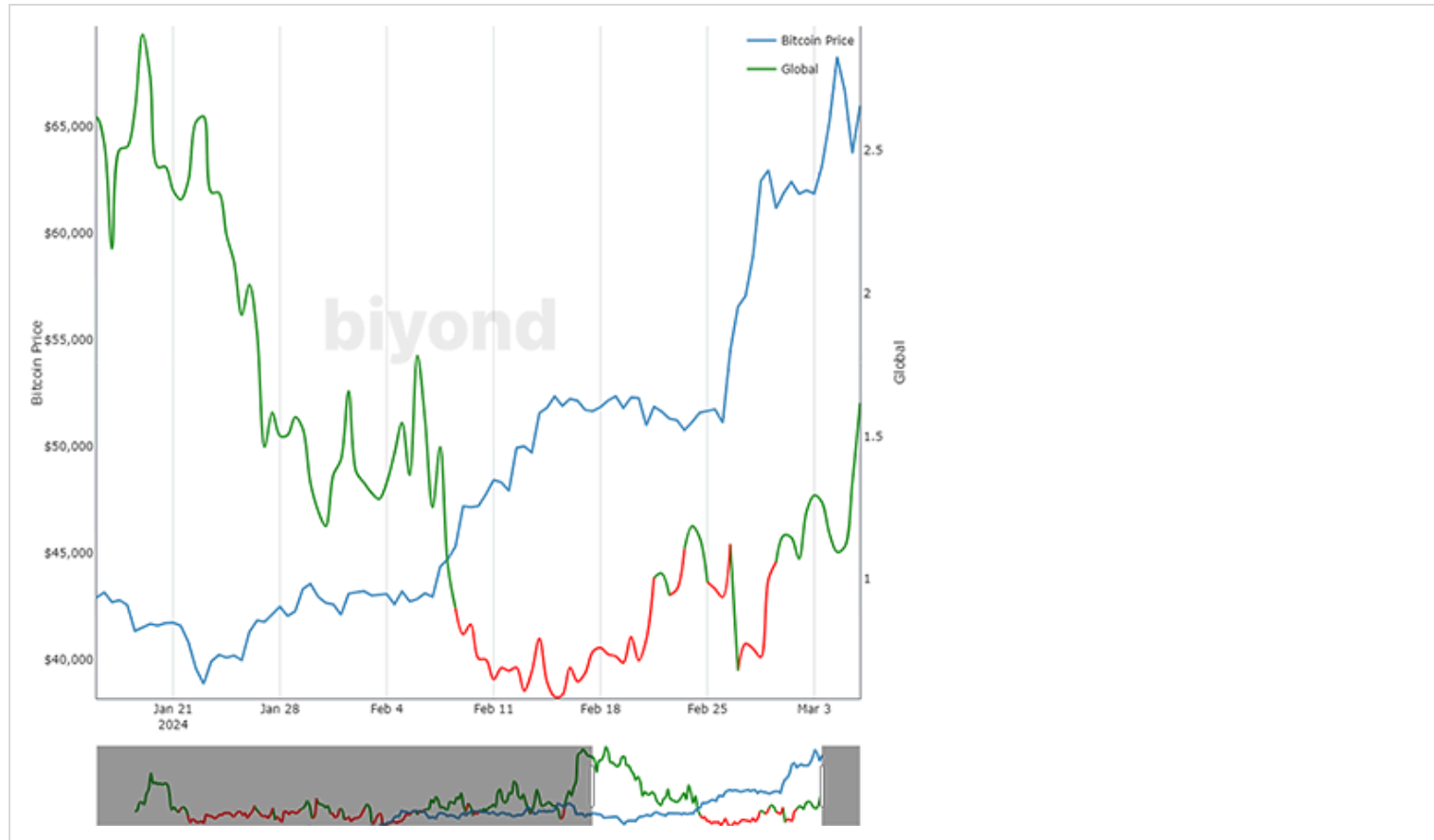


NATHAN BATCHELOR'UN GÜNLÜK PİYASA YORUMU

Biyond.com.tr kurucu ortağı Nathan Batchelor, Foreks, emtia piyasaları, hisse senetleri ve kripto para alanlarında oldukça deneyimli bir borsacıdır. Biyond'u kurmadan önce Londra ve Sidney merkezli bir girişimde butik serbest fon yöneticiliği yapmıştır.

Biyond'un uzun/kısa pozisyon oranı indikatöründe aniden büyük bir değişim yaşandı. Bu gelişme, fiyatta düşüşün devam etmesi ihtimalini kuvvetlendiriyor. Fiyat genellikle uzun/kısa pozisyon oranının işaret ettiği yönün aksine doğru bir seyir izler.

Zincir içi davranış örüntülerini analiz eden platform Santiment'ten gelen veriler, sosyal medyada "Bitcoin satın al" ifadesinin kullanımında artış olduğunu gösteriyor. Bitcoin hakkında konuşulma verilerinde bu türden bir sıçrama gördüğümüzde bu genellikle kitlelerin aşırı coşku halinde olduklarını ve fiyatta bir düzeltme görülebileceğini işaret eder.



Kaynak: Biyond.co

Kaynak: Santiment.net

Tematik dijital varlık sepetleri

Tematik portföyler sayesinde kripto para yatırımını kolaylaştırıyoruz. Detaylı analizleri seven yatırımcılar için tasarlanan kripto varlık sepetlerimizden dilediğiniz getiri ve risk oranına uygun portföye yatırım yapabilirsiniz.

Günlük analizler ve daha fazlası için
Biyond.com.tr sitesine ücretsiz üye
olun.

Ücretsiz üye ol

Geçmiş İşlemler

BAŞARILI KISA DÖNEM

AI



LINK
Chainlink

Giriş Fiyatı
\$8.11

Çıkış Fiyatı
\$10.62

Yatırım Getirisi
30.95%

Nathan Batchelor

BAŞARILI KISA DÖNEM

AI



ETH
Ethereum

Giriş Fiyatı
\$1,630

Çıkış Fiyatı
\$1,782

Yatırım Getirisi
9.33%

Nathan Batchelor

TEMATİK

Ethereum Ecosystem



Sharp Rasyosu
Bitcoin

Günlük Değişim (%)
+1.2

TEMATİK

Pegasus Pulse



Sharp Rasyosu
Bitcoin

Günlük Değişim (%)
+1.2

biyond

Akıllı kripto yatırımcılarının platformu

Ücretsiz üye ol

The screenshot displays the Biyond platform dashboard with the following sections:

- Piyasa Genel Skoru:** Güçlü Yükseliş Eğilimli, 76. A gauge chart shows a strong upward trend.
- Bitcoin Genel Bakış:** Biyond Atlas Aşırı Alım 98.54, Vanguard 1D 3D 7W. A gauge chart shows a strong upward trend.
- İşlem Defteri:** SUCCESSFUL SHORT DÖNEM Long. LINK Chainlink, Giriş Fiyatı \$8.11, Çıkış Fiyatı \$10.62, Yatırım Getirisi 30.95%. ETH Ethereum, Giriş Fiyatı \$1,630, Çıkış Fiyatı \$1,782, Yatırım Getirisi 9.33%.
- Dönem Endeksi:** Dönem Altcoin, Göreceli Performans 90%. A bar chart compares Bitcoin and Altcoin periods.
- Yaklaşan Web Seminerleri:** Biyond Hands-on (Aralık 31, Pazar 19:30 - 20:00) and Biyond Deep Dive (Ocak 4, Perşembe 19:30 - 20:00).
- Haftalık Video:** Biyond Live (Nathan Batchelor, Passcode: p@i2\$78Rh) and Biyond Live Altcoin (Nathan Batchelor, Passcode: \$2Thblvf).
- Analiz:** Biyond Daily: ETF News (1 day ago) and Biyond Daily: \$44,000 Decision (2 days ago).

Fibabanka müşterilerine özel
%50 indirim
için aşağıdaki kodu kullan

FIYND0122

Bu içerik size Fibabanka ve Biyond (Biyond.com.tr) iş ortaklığı ile sunulmaktadır.