

Günlük Kripto Para Analiz Raporu

07 Nisan 2024

Yasal Uyarı

Biyond Trader LLC, resmî bir kuruluş veya kamu kurumuna kayıtlı değildir. Ana faaliyet alanı araştırma ve veri yayını/paylaşımı olan Biyond, bireysel finansal danışmanlık hizmeti sunmamaktadır. Bu bültende sunulan bilgiler ve yapılan yorumlar yatırım danışmanlığı kapsamında yer almaz. Yatırım danışmanlığı hizmeti, yetkili kuruluşlar tarafından kişilerin risk ve getiri tercihleri dikkate alınarak, kişiye özel sunulmaktadır. Burada yer alan yorumlar ve verilen bilgiler ise eğitim amaçlıdır, haber ve genel niteliktedir. Bu içerikler mali durumunuz ile risk ve getiri tercihlerinize uygun olmayabilir. Bu nedenle, sadece burada yer alan bilgilere dayanılarak yatırım kararı verilmesi beklentilerinize uygun sonuçlar doğurmayabilir.

Genel Piyasa Skoru

Dünün sonuçlarıyla aynı seviyede seyreden Genel Piyasa Skoru, piyasa katılımcılarının ihtiyatlı ve tedbiri önceleyen tutumunun sürdüğünü gösteriyor. Skorda geçtiğimiz günlere kıyasla kayda değer bir düşüşten söz etmek mümkün olmasa da, önceki haftaların yüksek seviyelerinden uzak bir tablo söz konusu. Piyasa hissiyatındaki değişimlerin Genel Piyasa Skoru üzerinden takip edilebileceği unutulmamalı ve bu indikatörün sonuçları yatırım kararlarına entegre edilmeli.

Gösterge Hakkında

Genel Piyasa Skoru, kripto para piyasasına hakim olan ruh halini yansıtmak üzere tasarlanmış, Korku ve Açgözlülük Endeksine benzer, duyarlılığa dayalı bir metriktir. Solda kırmızı ile gösterilen daha düşük skor, düşüş koşullarını işaret ederken, sağda yeşil ile gösterilen daha yüksek skor, yükseliş piyasası olarak yorumlanmalıdır.

Dönem Endeksi

Dönem Endeksi'ndeki hafif yükseliş, altcoin'lerin Bitcoin karşısındaki performansında önceki günlere kıyasla biraz toparlanma olduğunu gösteriyor. Bununla birlikte, geçtiğimiz haftalara damga vuran etkileyici performanstan söz etmek mümkün değil. Mevcut tablo Bitcoin dominansında güçlenmeyi işaret etse de, piyasanın döngüsel niteliği itibarıyla altcoin'lerde getiri fırsatlarının yeniden yükselişe geçebileceği unutulmamalı ve piyasa değişimleri dikkatli şekilde takip edilmeli.

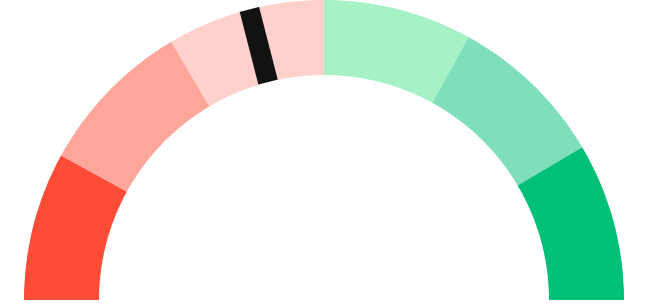
Gösterge Hakkında

Dönem Endeksi, Bitcoin ile altcoinlerin son yedi günlük performanslarını karşılaştıran bir göstergedir. Endeks, altcoinlerin Bitcoin karşısındaki güçlenme veya zayıflama durumunu yüzdesel olarak ifade ederek, yatırımcılara piyasadaki güncel trendi gözlemlene fırsatı sunar.

Genel Piyasa Skoru

Zayıf Düşüş Eğilimli

42






Dönem Endeksi

Dönem Göreceli Performans




Bitcoin 14%



En Çok Kazananlar

DİJİTAL VARLIK	DEĞİŞİM
 BCH Bitcoin Cash	1.28%
 CHZ Chiliz	0.83%
 RUNE THORChain	-0.20%

En Çok Kaybedenler

DİJİTAL VARLIK	DEĞİŞİM
 DOGE Dogecoin	-5.51%
 XMR Monero	-5.22%
 LTC Litecoin	-3.77%

Biyond Atlas

Düneye kıyasla düşüş kaydeden Atlas indikatörü, skorda hafif bir azalma gerçekleşse de, Bitcoin'de aşırı alım koşullarının devam ettiğini gösteriyor. Aşırı alım metriğindeki görülen cüzi değişimlerin bile volatilité ortaya çıkarma ihtimali bulunduğu unutulmamalı ve yatırımcılar stratejilerini geliştirirken bu indikatörün verilerini yakından takip etmeli.

Gösterge Hakkında

Biyond Atlas göstergesi, altı önemli pazar faktörü kategorisini analiz etmek için makine öğrenimi kullanarak traderlara karar destek mekanizması sunar. Bu gösterge, fiyatla ters orantılıdır. Hem aşırı alım hem de aşırı satış senaryolarını tanımlar ve bu durumlar iki yatay çizgi aracılığıyla gösterilir; üst çizgi aşırı ucuz, alt çizgi aşırı pahalı durumları temsil eder. Endeks'in dikliği aynı zamanda fiyat hareketini doğrular. Çizgiler zıt yönlerde geçtiğinde, harekete geçmek için en iyi zaman olacaktır.

Vanguard

Önceki günlere kıyasla farklı sonuçlar verdiği görülen Vanguard indikatöründe günlük zaman dilimi kırmızı bölgeden turuncu bölgeye geçti. 3 günlük zaman diliminin de bu bölgede yer alması, kısa vadeye yönelik piyasa beklentilerinde olumlu bir değişim olduğunu işaret ediyor. Haftalık zaman diliminin uzun süredir yeşil bölgede kalmayı sürdürmesi ise uzun vadede piyasaya güvenin daha da güçlü olduğunu ve yatırımcıların daha geniş zaman dilimlerine yönelik işlemlere daha iyimser baktıklarını ortaya koyuyor.

Gösterge Hakkında

Vanguard, tüm zaman aralıkları ve kripto paralar için tasarlanmış bir trend tespit algoritmasıdır. Güçlü düşüş eğilimleri için Kırmızı, düşüş eğilimleri için Turuncu, boğa eğilimleri için Mavi ve güçlü boğa eğilimleri için Yeşil olmak üzere dört renkli bir sistem kullanır ve temel piyasa davranış içgörüsünü belirtir.

Bitcoin Genel Bakış

Biyond Atlas makine öğrenimi kullanarak Bitcoin'in yerel aşırı alım ve aşırı satış seviyelerini belirler

Biyond Atlas

Hafif Yükseliş Eğilimli
100 ▲ 12




Vanguard

1G

3G

1H

Günün Yatırım Fırsatları

#	DİJİTAL VARLIK	GÜNLÜK DEĞİŞİM
1	 BCH Bitcoin Cash	Long 1.28%
2	 XEC eCash	Long -0.55%
3	 PAXG PAX Gold	Long -0.22%

Endeks Getirileri

İSİM	1 GÜNLÜK GETİRİ	30 GÜNLÜK GETİRİ
Ethereum Ecosystem	0.05%	0.11%
Smart Contract	0.03%	0.09%
L2	0.02%	0.10%



NATHAN BATCHELOR'UN GÜNLÜK PİYASA YORUMU

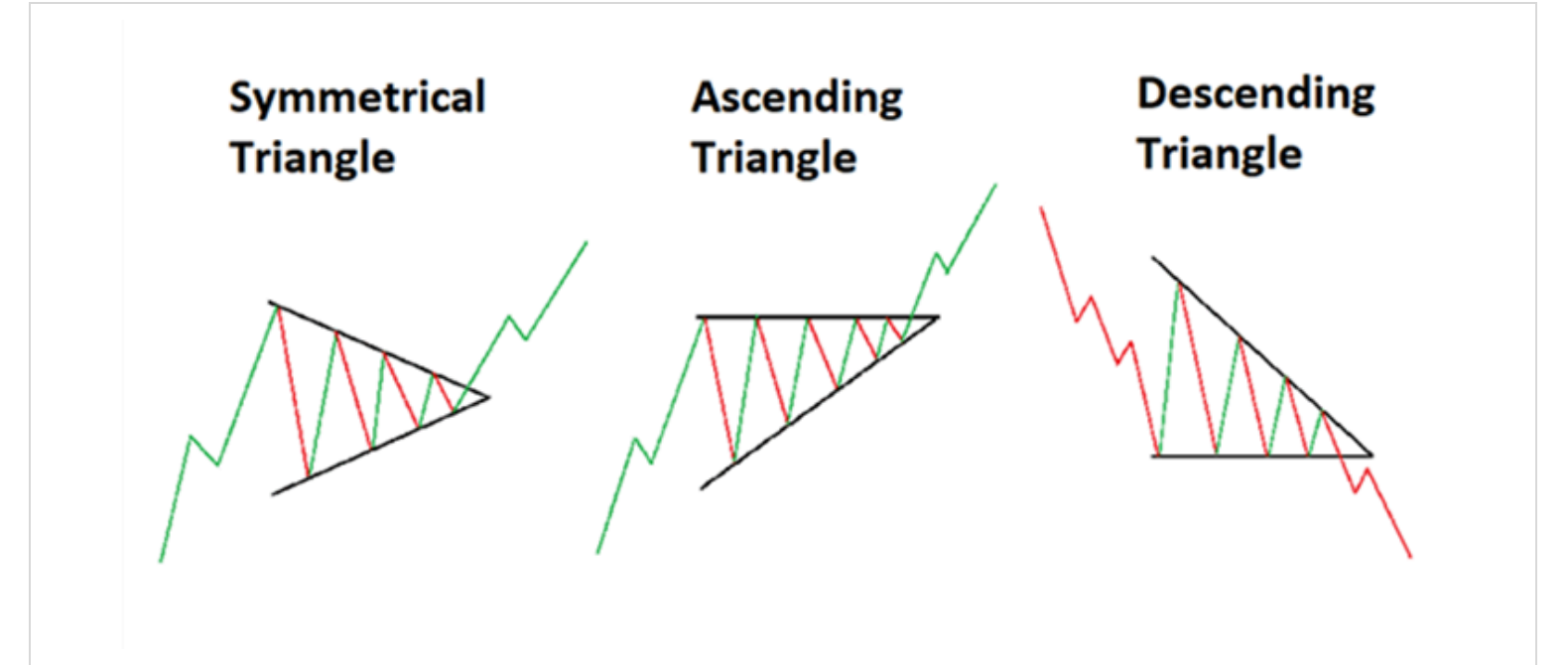
Biyond.com.tr kurucu ortağı Nathan Batchelor, Foreks, emtia piyasaları, hisse senetleri ve kripto para alanlarında oldukça deneyimli bir borsacıdır. Biyond'u kurmadan önce Londra ve Sidney merkezli bir girişimde butik serbest fon yöneticiliği yapmıştır.

Glassnode verileri, uzun zamandır Bitcoin tutan yatırımcılarının kayda değer oranlarda kâr realizasyonu gerçekleştirdiklerini gösteriyor. Glassnode'un zincir içi Gerçekleşen Kâr/Zarar Oranı metriklerinde yakın zamanda keskin bir yükseliş görüldü.

Teknik trader'lar, Bitcoin'in 65.000-71.000 dolar aralığında hâlihazırda içinde bulunduğu büyük simetrik üçgen formasyonunu yakından takip ediyorlar. Simetrik üçgen formasyonları genellikle devam formasyonları olarak yorumlanır. Bunun anlamı, yukarı yönlü kırılım gerçekleştikten sonra trendin devam edeceğidir.



Kaynak: Glassnode.com



Kaynak: DailyFX.com

Tematik dijital varlık sepetleri

Tematik portföyler sayesinde kripto para yatırımını kolaylaştırıyoruz. Detaylı analizleri seven yatırımcılar için tasarlanan kripto varlık sepetlerimizden dilediğiniz getiri ve risk oranına uygun portföye yatırım yapabilirsiniz.

Günlük analizler ve daha fazlası için
Biyond.com.tr sitesine ücretsiz üye
olun.

Ücretsiz üye ol

Geçmiş İşlemler

BAŞARILI KISA DÖNEM

AI



LINK
Chainlink

Giriş Fiyatı
\$8.11

Çıkış Fiyatı
\$10.62

Yatırım Getirisi
30.95%

Nathan Batchelor

BAŞARILI KISA DÖNEM

AI



ETH
Ethereum

Giriş Fiyatı
\$1,630

Çıkış Fiyatı
\$1,782

Yatırım Getirisi
9.33%

Nathan Batchelor

TEMATİK

Ethereum Ecosystem



Sharp Rasyosu
Bitcoin

Günlük Değişim (%)
+1.2

TEMATİK

Pegasus Pulse



Sharp Rasyosu
Bitcoin

Günlük Değişim (%)
+1.2

biyond

Akıllı kripto yatırımcılarının platformu

Ücretsiz üye ol

The screenshot displays the Biyond platform dashboard with the following sections:

- Piyasa Genel Skoru:** Güçlü Yükseliş Eğilimli, 76. A gauge chart shows a strong upward trend.
- Bitcoin Genel Bakış:** Biyond Atlas Aşırı Alım 98.54, Vanguard 1D 3D 7W. A gauge chart shows a strong upward trend.
- İşlem Defteri:** SUCCESSFUL SHORT DÖNEM Long. LINK Chainlink, Giriş Fiyatı \$8.11, Çıkış Fiyatı \$10.62, Yatırım Getirisi 30.95%. ETH Ethereum, Giriş Fiyatı \$1,630, Çıkış Fiyatı \$1,782, Yatırım Getirisi 9.33%.
- Dönem Endeksi:** Dönem Altcoin, Göreceli Performans 90%. A bar chart compares Bitcoin and Altcoin periods.
- Yaklaşan Web Seminerleri:** Biyond Hands-on (Aralık 31, Pazar 19:30 - 20:00) and Biyond Deep Dive (Ocak 4, Perşembe 19:30 - 20:00).
- Haftalık Video:** Biyond Live (Nathan Batchelor, Passcode: p@i2\$78Rh) and Biyond Live Altcoin (Nathan Batchelor, Passcode: \$2Thblvf).
- Analiz:** Biyond Daily: ETF News (1 day ago) and Biyond Daily: \$44,000 Decision (2 days ago).

Fibabanka müşterilerine özel
%50 indirim
için aşağıdaki kodu kullan

FIYND0122

Bu içerik size Fibabanka ve Biyond (Biyond.com.tr) iş ortaklığı ile sunulmaktadır.