

Günlük Kripto Para Analiz Raporu

07 Haziran 2024

Yasal Uyarı

Biyond Trader LLC, resmî bir kuruluş veya kamu kurumuna kayıtlı değildir. Ana faaliyet alanı araştırma ve veri yayını/paylaşımı olan Biyond, bireysel finansal danışmanlık hizmeti sunmamaktadır. Bu bültende sunulan bilgiler ve yapılan yorumlar yatırım danışmanlığı kapsamında yer almaz. Yatırım danışmanlığı hizmeti, yetkili kuruluşlar tarafından kişilerin risk ve getiri tercihleri dikkate alınarak, kişiye özel sunulmaktadır. Burada yer alan yorumlar ve verilen bilgiler ise eğitim amaçlıdır, haber ve genel niteliktedir. Bu içerikler mali durumunuz ile risk ve getiri tercihlerinize uygun olmayabilir. Bu nedenle, sadece burada yer alan bilgilere dayanılarak yatırım kararı verilmesi beklentilerinize uygun sonuçlar doğurmayabilir.

Genel Piyasa Skoru

Düneye kıyasla cüzi artışın görüldüğü Genel Piyasa Skoru, pozitif hissiyatta artış olduğunu, ancak skorun geçen haftaya kıyasla düşük kaldığını gösteriyor. Kripto piyasasının anlık değişimlere açık olduğunu hatırlatan skor, yatırım kararlarının ihtiyatlı bir yaklaşımla alınması gerektiğini ortaya koyuyor. Skorun düneye kıyasla yükselmesi, piyasada iyimser bir tablo oluşması ihtimalinden söz edilebileceğinin sinyallerini veriyor.

Gösterge Hakkında

Genel Piyasa Skoru, kripto para piyasasına hakim olan ruh halini yansıtmak üzere tasarlanmış, Korku ve Açgözlülük Endeksine benzer, duyarlılığa dayalı bir metriktir. Solda kırmızı ile gösterilen daha düşük skor, düşüş koşullarını işaret ederken, sağda yeşil ile gösterilen daha yüksek skor, yükseliş piyasası olarak yorumlanmalıdır.

Dönem Endeksi

Altcoin'lerin Bitcoin karşısındaki performansında yükselişin sürdüğünü gösteren Dönem Endeksi, yatırımcıların altcoin'lere güveninin arttığını bir kez daha ortaya koyuyor. Bir süredir devam eden trend, yatırımcı tercihlerindeki değişimin altını çizerek stratejik portföy yönetimi ve risk yönetimi önlemlerinin önemini hatırlatıyor.

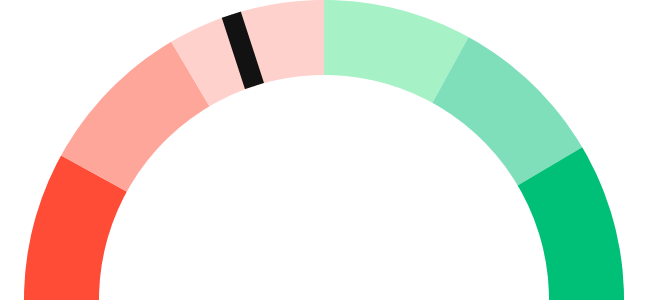
Gösterge Hakkında

Dönem Endeksi, Bitcoin ile altcoinlerin son yedi günlük performanslarını karşılaştıran bir göstergedir. Endeks, altcoinlerin Bitcoin karşısındaki güçlenme veya zayıflama durumunu yüzdesel olarak ifade ederek, yatırımcılara piyasadaki güncel trendi gözlemlene fırsatı sunar.

Genel Piyasa Skoru

Zayıf Düşüş Eğilimli

40






Dönem Endeksi




Dönem Göreceli Performans
Altcoin 79%



En Çok Kazananlar

| DİJİTAL VARLIK | DEĞİŞİM |
|--|---------|
|  CAKE PancakeSwap | 2.52% |
|  BNB Binance Coin | 1.25% |
|  SAND The Sandbox | 1.09% |

En Çok Kaybedenler

| DİJİTAL VARLIK | DEĞİŞİM |
|--|---------|
|  XMR Monero | -5.22% |
|  IOTA IOTA | -3.10% |
|  STX Stacks | -2.08% |

Biyond Atlas

Dünün nötr koşullarının sürdüğü Atlas indikatörü, belirgin bir düşüş veya yükseliş eğiliminden söz edilemeyeceğini gösteriyor. Önceki haftanın hafif düşüş eğiliminden sapma anlamına gelen mevcut seyir, aşırı alım ihtimali şimdilik ortadan kalkmış gözükse de böyle bir senaryonun yine de değerlendirilmesi gerektiğini ortaya koyuyor. Piyasa gelişmeleri düzenli olarak takip edilerek stratejiler gerektiğinde güncellenmeli.

Gösterge Hakkında

Biyond Atlas göstergesi, altı önemli pazar faktörü kategorisini analiz etmek için makine öğrenimi kullanarak traderlara karar destek mekanizması sunar. Bu gösterge, fiyatla ters orantılıdır. Hem aşırı alım hem de aşırı satış senaryolarını tanımlar ve bu durumlar iki yatay çizgi aracılığıyla gösterilir; üst çizgi aşırı ucuz, alt çizgi aşırı pahalı durumları temsil eder. Endeks'in dikliği aynı zamanda fiyat hareketini doğrular. Çizgiler zıt yönlere geçtiğinde, harekete geçmek için en iyi zaman olacaktır.

Vanguard

Bitcoin ve diğer kripto paralar için kısa vadede mavi sinyal veren Vanguard indikatörü, piyasada ihtiyatlı yaklaşımın hâkim olduğunu gösteriyor. Bununla birlikte, orta vadenin turuncu bölgeye geçiş yapması, önceki haftalarda görülen belirsizliğin tekrar baskın hale gelebileceğinin ve piyasada volatilitenin görülebileceğinin sinyallerini veriyor. Mavi rengin korunduğu uzun vade de yine düşüş ihtimalinin göz önünde bulundurulması gerektiğini vurguluyor. Birbirinden farklı sinyallerin görüldüğü mevcut ortamda acele karar almaktan kaçınılmalı.

Gösterge Hakkında

Vanguard, tüm zaman aralıkları ve kripto paralar için tasarlanmış bir trend tespit algoritmasıdır. Güçlü düşüş eğilimleri için Kırmızı, düşüş eğilimleri için Turuncu, boğa eğilimleri için Mavi ve güçlü boğa eğilimleri için Yeşil olmak üzere dört renkli bir sistem kullanır ve temel piyasa davranış içgörüsü belirtir.

Bitcoin Genel Bakış

Biyond Atlas makine öğrenimi kullanarak Bitcoin'in yerel aşırı alım ve aşırı satım seviyelerini belirler

Biyond Atlas

Nötr
101 ▲ 12




Vanguard

1G

3G

1H

Günün Yatırım Fırsatları

| # | DİJİTAL VARLIK | | GÜNLÜK DEĞİŞİM |
|---|--|-------|----------------|
| 1 |  WAVES Waves | Short | -0.63% |
| 2 |  CAKE PancakeSwap | Long | 2.52% |
| 3 |  UNI Uniswap | Long | -0.41% |

Endeks Getirileri

| İSİM | 1 GÜNLÜK GETİRİ | 30 GÜNLÜK GETİRİ |
|---------------------------|-----------------|------------------|
| Ethereum Ecosystem | 0.05% | 0.11% |
| Smart Contract | 0.03% | 0.09% |
| L2 | 0.02% | 0.10% |

Tematik dijital varlık sepetleri

Tematik portföyler sayesinde kripto para yatırımlarını kolaylaştırıyoruz. Detaylı analizleri seven yatırımcılar için tasarlanan kripto varlık sepetlerimizden dilediğiniz getiri ve risk oranına uygun portföye yatırım yapabilirsiniz.

Günlük analizler ve daha fazlası için
Biyond.com.tr sitesine ücretsiz üye
olun.

Ücretsiz üye ol

Geçmiş İşlemler

BAŞARILI KISA DÖNEM

AI



LINK
Chainlink

Giriş Fiyatı
\$8.11

Çıkış Fiyatı
\$10.62

Yatırım Getirisi
30.95%

Nathan Batchelor

BAŞARILI KISA DÖNEM

AI



ETH
Ethereum

Giriş Fiyatı
\$1,630

Çıkış Fiyatı
\$1,782

Yatırım Getirisi
9.33%

Nathan Batchelor

TEMATİK

Ethereum Ecosystem



Sharp Rasyosu
Bitcoin

Günlük Değişim (%)
+1.2

TEMATİK

Pegasus Pulse



Sharp Rasyosu
Bitcoin

Günlük Değişim (%)
+1.2

biyond

Akıllı kripto yatırımcılarının platformu

Ücretsiz üye ol

The screenshot displays the biyond platform dashboard with the following sections:

- Piyasa Genel Skoru:** Güçlü Yükseliş Eğilimli, 76. A gauge chart shows a strong upward trend.
- Bitcoin Genel Bakış:** Biyond Atlas Aşırı Alım 98.54, Vanguard 1D 3D 7W. A gauge chart shows a strong upward trend.
- İşlem Defteri:** SUCCESSFUL SHORT DÖNEM Long. LINK Chainlink, Giriş Fiyatı \$8.11, Çıkış Fiyatı \$10.62, Yatırım Getirisi 30.95%. ETH Ethereum, Giriş Fiyatı \$1,630, Çıkış Fiyatı \$1,782, Yatırım Getirisi 9.33%.
- Dönem Endeksi:** Dönem Altcoin, Göreceli Performans 90%. A bar chart compares Bitcoin and Altcoin periods.
- Yaklaşan Web Seminerleri:** Biyond Hands-on (Aralık 31, Pazar 19:30 - 20:00) and Biyond Deep Dive (Ocak 4, Perşembe 19:30 - 20:00).
- Haftalık Video:** Biyond Live (Nathan Batchelor, Passcode: p@i2\$78Rh) and Biyond Live Altcoin (Nathan Batchelor, Passcode: \$2Thblvf).
- Analiz:** Biyond Daily: ETF News (1 day ago) and Biyond Daily: \$44,000 Decision (2 days ago).

Fibabanka müşterilerine özel
%50 indirim
için aşağıdaki kodu kullan

FIYND0122

Bu içerik size Fibabanka ve Biyond (Biyond.com.tr) iş ortaklığı ile sunulmaktadır.