

Günlük Kripto Para Analiz Raporu

07 Ağustos 2024

Yasal Uyarı

Biyond Trader LLC, resmî bir kuruluş veya kamu kurumuna kayıtlı değildir. Ana faaliyet alanı araştırma ve veri yayını/paylaşımı olan Biyond, bireysel finansal danışmanlık hizmeti sunmamaktadır. Bu bültende sunulan bilgiler ve yapılan yorumlar yatırım danışmanlığı kapsamında yer almaz. Yatırım danışmanlığı hizmeti, yetkili kuruluşlar tarafından kişilerin risk ve getiri tercihleri dikkate alınarak, kişiye özel sunulmaktadır. Burada yer alan yorumlar ve verilen bilgiler ise eğitim amaçlıdır, haber ve genel niteliktedir. Bu içerikler mali durumunuz ile risk ve getiri tercihlerinize uygun olmayabilir. Bu nedenle, sadece burada yer alan bilgilere dayanılarak yatırım kararı verilmesi beklentilerinize uygun sonuçlar doğurmayabilir.

Genel Piyasa Skoru

Genel Piyasa Skoru'nda düne kıyasla görülen kayda değer düşüş, kripto piyasasında karamsarlığın arttığını ve ihtiyatlı yaklaşımların güçlendiğini ortaya koyuyor. Piyasaya ilişkin zayıf sinyaller nedeniyle hissiyatta gerileme yaşandığı dikkat çekerken yatırımcıların mevcut pozisyonlarını korumaları önem kazanıyor.

Gösterge Hakkında

Genel Piyasa Skoru, kripto para piyasasına hakim olan ruh halini yansıtmak üzere tasarlanmış, Korku ve Açgözlülük Endeksine benzer, duyarlılığa dayalı bir metriktir. Solda kırmızı ile gösterilen daha düşük skor, düşüş koşullarını işaret ederken, sağda yeşil ile gösterilen daha yüksek skor, yükseliş piyasası olarak yorumlanmalıdır.

Dönem Endeksi

Yükseliş trendinin hâkim olduğu Dönem Endeksi'nde altcoin'lerin Bitcoin karşısındaki performansının yükselişte olduğu ve bu yatırım araçlarına portföylerde giderek daha fazla yer verildiği dikkat çekiyor. Mevcut durum, Bitcoin dominansında azalma olarak yorumlanabilir. Altcoin'lerin volatiliteye görece iyi direndiklerini söylemek mümkün.

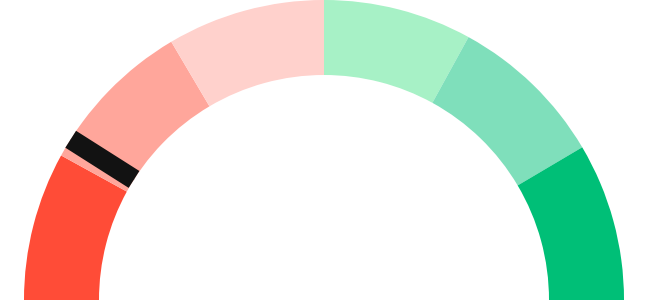
Gösterge Hakkında

Dönem Endeksi, Bitcoin ile altcoinlerin son yedi günlük performanslarını karşılaştıran bir göstergedir. Endeks, altcoinlerin Bitcoin karşısındaki güçlenme veya zayıflama durumunu yüzdesel olarak ifade ederek, yatırımcılara piyasadaki güncel trendi gözlemlene fırsatı sunar.

Genel Piyasa Skoru

Güçlü Düşüş Eğilimli

18






Dönem Endeksi




Dönem Göreceli Performans
Altcoin 79%



En Çok Kazananlar

DİJİTAL VARLIK	DEĞİŞİM
 AAVE AAVE	NaN%
 ICP Internet Computer	NaN%
 GALA GALA	NaN%

En Çok Kaybedenler

DİJİTAL VARLIK	DEĞİŞİM
 XMR Monero	NaN%
 WAVES Waves	NaN%
 LDO Lido	NaN%

Biyond Atlas

Atlas indikatörü Bitcoin için nötr koşulları işaret etmeyi sürdürmenin yanı sıra düne kıyasla hafif yükseliş kaydetmiş bulunuyor. İndikatörde bu hafta cüzi artış söz konusu olsa da alıcılar ile satıcılar arasındaki dengenin korunduğunu söylemek mümkün. Kısa vadeli trendin seyri muğlaklığını korurken yatırımcıların volatilité ihtimalini göz önünde bulundurmalarında fayda var.

[Gösterge hakkında](#)

Vanguard

Düne benzer sonuçlar veren Vanguard indikatörü, Bitcoin için tüm zaman dilimlerinde düşüş trendinin bugün de devam ettiğini gösteriyor. Piyasada satış baskısının hâkim olduğunun göstergesi niteliğindeki tablo, yatırımcıların düşüşün devamı riskini göz önünde bulundurarak ekstra ihtiyatlı bir yaklaşım benimsemelerinin önemini vurguluyor. Vanguard analizinde kayda değer bir değişim gerçekleşene kadar trader'ların yeni yatırımları erteleyerek risk yönetimine öncelik vermeleri faydalı olacaktır.

[Gösterge hakkında](#)

Firefly Alpha

Dünün düşüş trendinin devam ettiğini gösteren Firefly Alpha indikatörü, kripto piyasasında negatif beklentilerin sürdüğünü ortaya koyuyor. Düşüş eğiliminin güçlendiği dikkat çekerken fiyatlarda gerilemenin devam etmesi ihtimali göze çarpıyor. Piyasa katılımcıları mevcut durumu yatırımlarını gözden geçirmek ve risk yönetimi pratiklerini sağlamlaştırmak için değerlendirebilirler.

[Gösterge hakkında](#)

Bitcoin Genel Bakış

Biyond Atlas makine öğrenimi kullanarak Bitcoin'in yerel aşırı alım ve aşırı satım seviyelerini belirler

Biyond Atlas

Nötr
100.96 ▲ 0.10

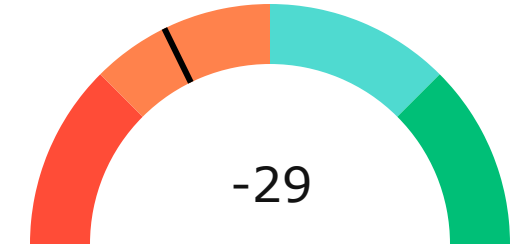
Vanguard

1G 3G 1H

Firefly Alpha

Zayıf Düşüş Eğilimli

▲ 13.03



Yatırım Fırsatları

DİJİTAL VARLIK	PERİYOD	İŞLEM TARİHİ
MKR Maker	Sat 3d	7 Ağustos, 03:00
BNB Binance Coin	Sat 3d	7 Ağustos, 03:00
LDO Lido	Sat 3d	5 Ağustos, 03:00

biyond

Akıllı kripto yatırımcılarının platformu

Ücretsiz üye ol

biyond beta

Ana Sayfa İndikatörler İşlem Defteri Analiz Portföy Yayınlar Piyasa

Koin ara

Piyasa Genel Skoru

Güçlü Yükseliş Eğilimli
76

Düşük Eğilimli Yükseliş Eğilimli

Bitcoin Genel Bakış

Biyond Atlas
Aşırı Alım
98.54

Grafikte gör >

Vanguard
1D 3D 1W

Grafikte gör >

İşlem Defteri

SUCCESSFUL SHORT DÖNEM Long

	Giriş Fiyatı	Çıkış Fiyatı	Yatırım Getirisi
LINK Chainlink	\$8.11	\$10.62	30.95%

Nathan Batchelor Geçmiş Perf. >

SUCCESSFUL SHORT DÖNEM Long

	Giriş Fiyatı	Çıkış Fiyatı	Yatırım Getirisi
ETH Ethereum	\$1,630	\$1,782	9.33%

Nathan Batchelor Geçmiş Perf. >

İşlem defterine göz at.

Yaklaşan Web Seminerleri

Biyond Hands-on
Aralık 31, Pazar 19:30 - 20:00
Nathan Batchelor [Kaydol](#)

Biyond Deep Dive
Ocak 4, Perşembe 19:30 - 20:00
Nathan Batchelor [Kaydol](#)

Haftalık Video

Tüm Videolar >

Biyond Live
Nathan Batchelor
Passcode: p@i2\$78Rh
1 day ago

Biyond Live Altcoin
Nathan Batchelor
Passcode: \$2Thblvf
5 days ago

Analiz

Günlük Analiz > Haftalık Analiz >

Biyond Daily: ETF News
DAILY 1 day ago
Nathan Batchelor

Biyond Daily: \$44,000 Decision
DAILY 2 days ago
Nathan Batchelor

Bu içerik size Fibabanka ve Biyond (Biyond.com.tr) iş ortaklığı ile sunulmaktadır.