

Günlük Kripto Para Analiz Raporu

07 Eylül 2024

Yasal Uyarı

Biyond Trader LLC, resmî bir kuruluş veya kamu kurumuna kayıtlı değildir. Ana faaliyet alanı araştırma ve veri yayını/paylaşımı olan Biyond, bireysel finansal danışmanlık hizmeti sunmamaktadır. Bu bültende sunulan bilgiler ve yapılan yorumlar yatırım danışmanlığı kapsamında yer almaz. Yatırım danışmanlığı hizmeti, yetkili kuruluşlar tarafından kişilerin risk ve getiri tercihleri dikkate alınarak, kişiye özel sunulmaktadır. Burada yer alan yorumlar ve verilen bilgiler ise eğitim amaçlıdır, haber ve genel niteliktedir. Bu içerikler mali durumunuz ile risk ve getiri tercihlerinize uygun olmayabilir. Bu nedenle, sadece burada yer alan bilgilere dayanılarak yatırım kararı verilmesi beklentilerinize uygun sonuçlar doğurmayabilir.

Genel Piyasa Skoru

Düne kıyasla belirgin bir düşüşün görüldüğü Genel Piyasa Skoru, yatırımcılar arasında negatif hislerin ağır bastığını net şekilde ortaya koyuyor. Geçen haftanın seviyelerinin altında seyreden skor, toplu satış ihtimalinin altını çizerek ihtiyatlı yaklaşımın önemini bir kez daha hatırlatıyor.

Gösterge Hakkında

Genel Piyasa Skoru, kripto para piyasasına hakim olan ruh halini yansıtmak üzere tasarlanmış, Korku ve Açgözlülük Endeksine benzer, duyarlılığa dayalı bir metriktir. Solda kırmızı ile gösterilen daha düşük skor, düşüş koşullarını işaret ederken, sağda yeşil ile gösterilen daha yüksek skor, yükseliş piyasası olarak yorumlanmalıdır.

Dönem Endeksi

Dönem Endeksinde altcoin'lerin Bitcoin karşısındaki sağlam performansı dikkat çekiyor. Trendin uzun süredir devam etmesi, yatırımcı tercihlerindeki değişimin yansıması niteliğinde. Bununla birlikte, kripto piyasasının ani değişimlere açık olduğu unutulmayarak yatırım stratejileri gerektiğinde gözden geçirilmeli.

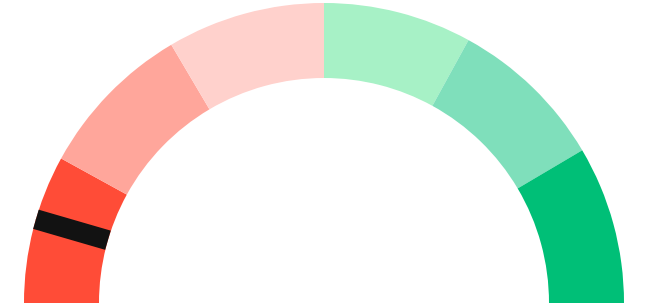
Gösterge Hakkında

Dönem Endeksi, Bitcoin ile altcoinlerin son yedi günlük performanslarını karşılaştıran bir göstergedir. Endeks, altcoinlerin Bitcoin karşısındaki güçlenme veya zayıflama durumunu yüzdesel olarak ifade ederek, yatırımcılara piyasadaki güncel trendi gözlemlene fırsatı sunar.

Genel Piyasa Skoru

Güçlü Düşüş Eğilimli

9





Dönem Endeksi




Dönem Göreceli Performans
Bitcoin 79%



En Çok Kazananlar

DİJİTAL VARLIK	DEĞİŞİM
 AAVE AAVE	-0.10%
 1INCH	-2.25%
 SFP	-0.26%

En Çok Kaybedenler

DİJİTAL VARLIK	DEĞİŞİM
 XMR Monero	5.60%
 TFUEL	0.67%
 WIF	0.07%

Biyond Atlas

Dünün sonuçlarına benzer seviyelerde seyreden Atlas indikatörü, nötr bölgede kalmaya devam ediyor. Veriler Bitcoin özelinde alım veya satım baskısından söz edilemeyeceğini gösterse de volatilité ihtimali göz önünde bulundurulmalı.

[Gösterge hakkında](#)

Vanguard

Vanguard indikatöründe tüm zaman dilimlerinin kırmızı sinyal verdikleri dikkat çekiyor. Kısa, orta ve uzun vadenin aynı bölgede yer almaları, piyasada düşüş eğiliminin hâkim olduğunu gösterirken herhangi bir trend renginde ayrışma olmaması bu eğilimi pekiştiriyor. Mevcut ortamda trader'ların ihtiyatlı bir yaklaşım benimsemeleri faydalı olacaktır.

[Gösterge hakkında](#)

Firefly Alpha

Dünün trendinin sürdüğü Firefly Alpha indikatöründe güçlü düşüş eğilimi gözlemleniyor. Negatif piyasa hissiyatını işaret eden veriler, aşağı yönlü trendin devam edebileceğini düşündürüyor. Trend dönüşlerinin gerçekleşmesi mümkün olsa da mevcut tabloda belirsizliğin ağır bastığı göz ardı edilmeyerek veriler yakından takip edilmeli.

[Gösterge hakkında](#)

Bitcoin Genel Bakış

Biyond Atlas makine öğrenimi kullanarak Bitcoin'in yerel aşırı alım ve aşırı satım seviyelerini belirler

Biyond Atlas

Nötr
100.45 ▲ 0.04

Vanguard

1G

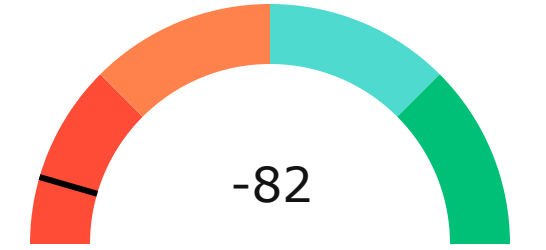
3G

1H




Firefly Alpha

Güçlü Düşüş Eğilimli

▲ 8.94



Yatırım Fırsatları

DİJİTAL VARLIK	PERİYOD	İŞLEM TARİHİ
 BTC Bitcoin	Sat 12h	7 Eylül, 03:00
 KLAY Klaytn	Sat 12h	7 Eylül, 03:00
 XTZ Tezos	Sat 12h	7 Eylül, 03:00

biyond

Akıllı kripto yatırımcılarının platformu

Ücretsiz üye ol

biyond beta

Ana Sayfa İndikatörler İşlem Defteri Analiz Portföy Yayınlar Piyasa

Koin ara

Piyasa Genel Skoru

Güçlü Yükseliş Eğilimli
76

Düşük Eğilimli Yükseliş Eğilimli

Bitcoin Genel Bakış

Biyond Atlas
Aşırı Alım
98.54

Grafikte gör >

Vanguard
1D 3D 1W

Grafikte gör >

İşlem Defteri

SUCCESSFUL SHORT DÖNEM Long

	Giriş Fiyatı	Çıkış Fiyatı	Yatırım Getirisi
LINK Chainlink	\$8.11	\$10.62	30.95%

Nathan Batchelor Geçmiş Perf. >

SUCCESSFUL SHORT DÖNEM Long

	Giriş Fiyatı	Çıkış Fiyatı	Yatırım Getirisi
ETH Ethereum	\$1,630	\$1,782	9.33%

Nathan Batchelor Geçmiş Perf. >

İşlem defterine göz at.

Yaklaşan Web Seminerleri

Biyond Hands-on
Aralık 31, Pazar 19:30 - 20:00
Nathan Batchelor [Kaydol](#)

Biyond Deep Dive
Ocak 4, Perşembe 19:30 - 20:00
Nathan Batchelor [Kaydol](#)

Haftalık Video

Tüm Videolar >

Biyond Live
Nathan Batchelor
Passcode: p@i2\$78Rh
1 day ago

Biyond Live Altcoin
Nathan Batchelor
Passcode: \$2Thblvf
5 days ago

Analiz

Günlük Analiz > Haftalık Analiz >

Biyond Daily: ETF News
DAILY 1 day ago
Nathan Batchelor

Biyond Daily: \$44,000 Decision
DAILY 2 days ago
Nathan Batchelor

Bu içerik size Fibabanka ve Biyond (Biyond.com.tr) iş ortaklığı ile sunulmaktadır.