

Günlük Kripto Para Analiz Raporu

07 Ekim 2024

Yasal Uyarı

Biyond Trader LLC, resmî bir kuruluş veya kamu kurumuna kayıtlı değildir. Ana faaliyet alanı araştırma ve veri yayını/paylaşımı olan Biyond, bireysel finansal danışmanlık hizmeti sunmamaktadır. Bu bültende sunulan bilgiler ve yapılan yorumlar yatırım danışmanlığı kapsamında yer almaz. Yatırım danışmanlığı hizmeti, yetkili kuruluşlar tarafından kişilerin risk ve getiri tercihleri dikkate alınarak, kişiye özel sunulmaktadır. Burada yer alan yorumlar ve verilen bilgiler ise eğitim amaçlıdır, haber ve genel niteliktedir. Bu içerikler mali durumunuz ile risk ve getiri tercihlerinize uygun olmayabilir. Bu nedenle, sadece burada yer alan bilgilere dayanılarak yatırım kararı verilmesi beklentilerinize uygun sonuçlar doğurmayabilir.

Genel Piyasa Skoru

Genel Piyasa Skoru, piyasaya ilişkin hissiyatta düne kıyasla hafif artış olduğunu gösteriyor. Buna rağmen, yatırımcıların piyasaya güvenlerinin geçtiğimiz haftaya kıyasla düşük seyrettiği dikkat çekiyor. Yatırımcıların volatil ortamda ihtiyatlı yaklaşımlarını koruduklarını ortaya koyan skor, piyasa davranışındaki önemli değişimlerin öngörülebilmesi için endeksin yakından takip edilmesinin önemini de işaret ediyor.

Gösterge Hakkında

Genel Piyasa Skoru, kripto para piyasasına hakim olan ruh halini yansıtmak üzere tasarlanmış, Korku ve Açgözlülük Endeksine benzer, duyarlılığa dayalı bir metriktir. Solda kırmızı ile gösterilen daha düşük skor, düşüş koşullarını işaret ederken, sağda yeşil ile gösterilen daha yüksek skor, yükseliş piyasası olarak yorumlanmalıdır.

Dönem Endeksi

Dönem Endeksi, altcoin'lerin geçtiğimiz hafta boyunca Bitcoin karşısında yükselen performans sergilemeye devam ettiklerini gösteriyor. Uzun süredir devam eden mevcut görünüm, altcoin'lere olan ilgideki artışı ve yatırımcıların bu alternatiflere ilişkin olumlu beklentilerini ortaya koyuyor. Yatırımcılar portföylerini gözden geçirerek bu belirgin trendden fayda sağlayabilirler.

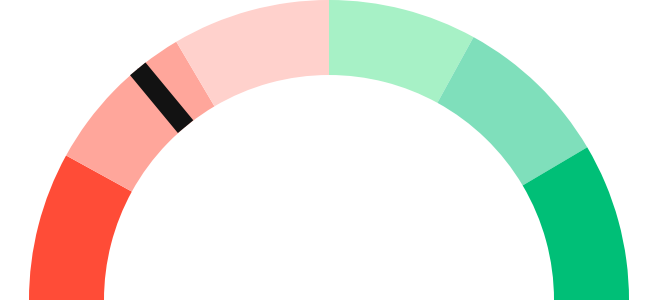
Gösterge Hakkında

Dönem Endeksi, Bitcoin ile altcoinlerin son yedi günlük performanslarını karşılaştıran bir göstergedir. Endeks, altcoinlerin Bitcoin karşısındaki güçlenme veya zayıflama durumunu yüzdesel olarak ifade ederek, yatırımcılara piyasadaki güncel trendi gözlemlene fırsatı sunar.

Genel Piyasa Skoru

Zayıf Düşüş Eğilimli

28



Dönem Endeksi

Dönem Göreceli Performans

Bitcoin 79%



En Çok Kazananlar

DİJİTAL VARLIK	DEĞİŞİM
SC	-1.90%
CFX Conflux	-0.71%
TAO	0.54%

En Çok Kaybedenler

DİJİTAL VARLIK	DEĞİŞİM
XMR	5.60%
SEI	-0.34%
SUPER PeerMe SUPER	3.35%

Biyond Atlas

Geçtiğimiz haftaya ve düne kıyasla yükseliş eğiliminin bir miktar arttığı gözlemlenen Atlas indikatörü, Bitcoin'deki aşırı alım koşullarının bugün bir nebze arttığını ve yatırımcı hissiyatının piyasaya yön verdiğini gösteriyor. Piyasadaki yükseliş eğilimi korunsa da kripto piyasası ani dalgalanmalara açık olduğundan, yatırımcıların piyasada gerileme ihtimalini hesaba katmaya devam etmeleri önem taşıyor. Aşırı alım koşullarına piyasayı olumsuz etkileyecek haberlerin eklenmesi, düşüşü tetikleyebilir. Her zaman olduğu gibi, mevcut durumda da yatırım kararları birden fazla indikatöre dayandırılmalı.

[Gösterge hakkında](#)

Vanguard

Vanguard indikatörünün bugünkü analizinin, dünün sonuçlarından kayda değer şekilde farklılaştığı görülüyor. Trend renklerinde kısa vadenin yeşil, orta vadenin mavi, uzun vadenin ise turuncu bölgede yer alması, Bitcoin ve diğer kripto paralar için piyasa görünümünde değişim anlamına geliyor. Veriler uzun vadede belirsizlik ihtimalinin sürmesine rağmen kısa vadede yükseliş eğilimini işaret ettiğinden, yatırımcılar piyasada dalgalanmalara hazırlıklı olmalı. Trend renklerindeki değişim yakından takip edilerek yatırım stratejileri gerektiğinde güncellenmeli.

[Gösterge hakkında](#)

Firefly Alpha

Piyasa hissiyatında hafif değişimi işaret eden Firefly Alpha indikatörü, yükseliş eğilimi ortaya koyuyor. Kripto piyasasında volatilité ihtimalinde artış şekilde yorumlanabilecek veriler, risk seviyesini de artırabileceğinden, yatırımcılar indikatördeki değişimleri yakından takip etmeli. Mevcut ortamda yatırım portföylerinin çeşitlendirilmesi ve etkili trade stratejileri geliştirilirken çeşitli piyasa indikatörlerinin dikkate alınması önem kazanıyor. Kripto yatırımlarının doğru şekillendirilebilmesi için piyasa trendlerinin yakından takibi kritik nitelik taşıyor.

[Gösterge hakkında](#)

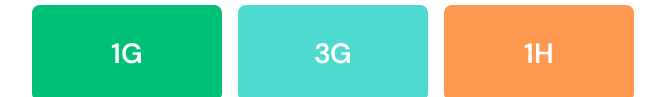
Bitcoin Genel Bakış

Biyond Atlas makine öğrenimi kullanarak Bitcoin'in yerel aşırı alım ve aşırı satım seviyelerini belirler

Biyond Atlas

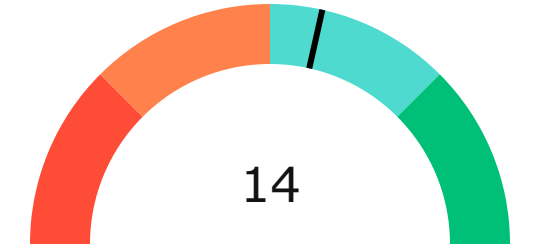
Hafif Yükseliş Eğilimli
99.56 ▼ -0.00

Vanguard



Firefly Alpha

Zayıf Yükseliş Eğilimli
▼ -3.13



Yatırım Fırsatları

DİJİTAL VARLIK	PERİYOD	İŞLEM TARİHİ	
APT Aptos	Al	3d	5 Ekim, 03:00
JASMY JasmyCoin	Sat	3d	4 Ekim, 03:00
AR Arweave	Sat	3d	4 Ekim, 03:00

biyond

Akıllı kripto yatırımcılarının platformu

Ücretsiz üye ol

biyond beta

Ana Sayfa İndikatörler İşlem Defteri Analiz Portföy Yayınlar Piyasa

Koin ara

Piyasa Genel Skoru

Güçlü Yükseliş Eğilimli
76

Düşük Eğilimli Yükseliş Eğilimli

Bitcoin Genel Bakış

Biyond Atlas
Aşırı Alım
98.54

Grafikte gör >

Vanguard
1D 3D 7D

Grafikte gör >

İşlem Defteri

SUCCESSFUL SHORT DÖNEM Long

	Giriş Fiyatı	Çıkış Fiyatı	Yatırım Getirisi
LINK Chainlink	\$8.11	\$10.62	30.95%

Nathan Batchelor Geçmiş Perf. >

SUCCESSFUL SHORT DÖNEM Long

	Giriş Fiyatı	Çıkış Fiyatı	Yatırım Getirisi
ETH Ethereum	\$1,630	\$1,782	9.33%

Nathan Batchelor Geçmiş Perf. >

İşlem defterine göz at.

Yaklaşan Web Seminerleri

Biyond Hands-on
Aralık 31, Pazar 19:30 - 20:00
Nathan Batchelor [Kaydol](#)

Biyond Deep Dive
Ocak 4, Perşembe 19:30 - 20:00
Nathan Batchelor [Kaydol](#)

Haftalık Video

Tüm Videolar >

Biyond Live
Nathan Batchelor
Passcode: p@i2\$78Rh
1 day ago

Biyond Live Altcoin
Nathan Batchelor
Passcode: \$2Thblvf
5 days ago

Analiz

Günlük Analiz > Haftalık Analiz >

Biyond Daily: ETF News
DAILY 1 day ago
Nathan Batchelor

Biyond Daily: \$44,000 Decision
DAILY 2 days ago
Nathan Batchelor

Bu içerik size Fibabanka ve Biyond (Biyond.com.tr) iş ortaklığı ile sunulmaktadır.