

Günlük Kripto Para Analiz Raporu

07 Kasım 2024

Yasal Uyarı

Biyond Trader LLC, resmî bir kuruluş veya kamu kurumuna kayıtlı değildir. Ana faaliyet alanı araştırma ve veri yayını/paylaşımı olan Biyond, bireysel finansal danışmanlık hizmeti sunmamaktadır. Bu bültende sunulan bilgiler ve yapılan yorumlar yatırım danışmanlığı kapsamında yer almaz. Yatırım danışmanlığı hizmeti, yetkili kuruluşlar tarafından kişilerin risk ve getiri tercihleri dikkate alınarak, kişiye özel sunulmaktadır. Burada yer alan yorumlar ve verilen bilgiler ise eğitim amaçlıdır, haber ve genel niteliktedir. Bu içerikler mali durumunuz ile risk ve getiri tercihlerinize uygun olmayabilir. Bu nedenle, sadece burada yer alan bilgilere dayanılarak yatırım kararı verilmesi beklentilerinize uygun sonuçlar doğurmayabilir.

Genel Piyasa Skoru

Düneye kıyasla hafif yükseliş kaydeden Genel Piyasa Skoru, yatırımcılar arasındaki pozitif hissiyatta artışın altını çizirken piyasaya güvende de yükselme olduğunu gösteriyor. Yatırımcıların risk iştahında artış olarak yorumlanabilecek skorun geçtiğimiz haftanın seviyelerinin üstüne çıktığı da dikkat çekiyor.

Gösterge Hakkında

Genel Piyasa Skoru, kripto para piyasasına hakim olan ruh halini yansıtmak üzere tasarlanmış, Korku ve Açgözlülük Endeksine benzer, duyarlılığa dayalı bir metriktir. Solda kırmızı ile gösterilen daha düşük skor, düşüş koşullarını işaret ederken, sağda yeşil ile gösterilen daha yüksek skor, yükseliş piyasası olarak yorumlanmalıdır.

Dönem Endeksi

Dönem Endeksi, altcoin'lerin güçlü performansının ve yatırımcılar tarafından tercih edilirliğindeki artışın devam ettiğini işaret ediyor. Bu yatırım araçlarının işlem hacminin arttığını ve Bitcoin'deki volatilitenin nedeniyle yatırımcıların bu alternatiflere yöneldiklerini gösteren veriler, kripto piyasası dinamiklerinde değişimin altını çiziyor.

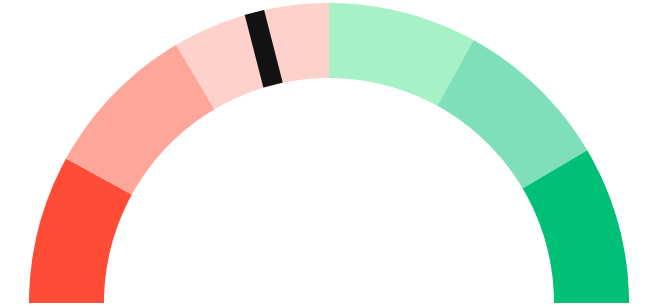
Gösterge Hakkında

Dönem Endeksi, Bitcoin ile altcoinlerin son yedi günlük performanslarını karşılaştıran bir göstergedir. Endeks, altcoinlerin Bitcoin karşısındaki güçlenme veya zayıflama durumunu yüzdesel olarak ifade ederek, yatırımcılara piyasadaki güncel trendi gözlemlene fırsatı sunar.

Genel Piyasa Skoru

Zayıf Düşüş Eğilimli

42






Dönem Endeksi




Dönem Göreceli Performans
Bitcoin 79%



En Çok Kazananlar

DİJİTAL VARLIK	DEĞİŞİM
 XEC eCash	-0.71%
 RAY Raydium	3.60%
 DOGE Dogecoin	-0.47%

En Çok Kaybedenler

DİJİTAL VARLIK	DEĞİŞİM
 XMR	5.60%
 CKB Nervos Network	2.36%
 ENA Ethena	-0.49%

Biyond Atlas

Aşırı alım bölgesinde yer almaya devam eden Atlas indikatörü, elverişli piyasa koşullarını işaret etse de satürasyon ihtimalinin de sürdüğünü gösteriyor. Uzun süren aşırı alım koşullarının ardından piyasada düzeltmelerin görülebileceği unutulmayarak stratejiler gerektiğinde revize edilebilecek şekilde geliştirilmeli.

[Gösterge hakkında](#)

Vanguard

Vanguard indikatöründe trend renklerinde değişim dikkat çekiyor. Dün turuncu sinyal veren kısa vadenin bugün yeşil bölgeye geçiş yapmış olması yukarı yönlü hareketliliğin sinyallerini verirken, orta ve uzun vadenin sırasıyla mavi ve turuncu bölgede yer almaları yatay hareketlilik veya konsolidasyon ihtimalinin altını çiziyor. Karmaşık tablo devam ettiği sürece yatırımcılar piyasada ani değişimlere hazırlıklı olmalı.

[Gösterge hakkında](#)

Firefly Alpha

Güçlü yükseliş eğilimini işaret eden Firefly Alpha indikatörü, dünün düşüş eğiliminden farklılaşarak yatırımcıların daha iyimser bir perspektife geçiş yaptıklarını gösteriyor. Piyasaya ilişkin olumlu gelişmelerin ve elverişli koşulların yansıması olarak yorumlanabilecek skora rağmen yatırım kararlarının birden fazla indikatöre dayandırılarak, esnek bir yaklaşımla alınması önemini koruyor.

[Gösterge hakkında](#)

Bitcoin Genel Bakış

Biyond Atlas makine öğrenimi kullanarak Bitcoin'in yerel aşırı alım ve aşırı satım seviyelerini belirler

Biyond Atlas

Aşırı Alım
98.49 ▼ -0.10

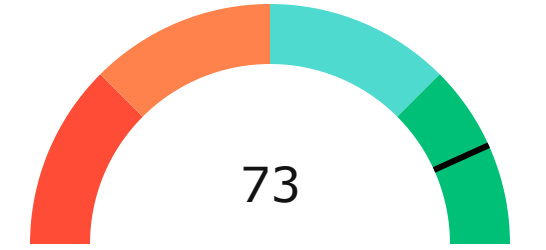
Vanguard






Firefly Alpha

Güçlü Yükseliş Eğilimli

▼ -24.50



Yatırım Fırsatları

DİJİTAL VARLIK	PERİYOD	İŞLEM TARİHİ	
 LPT Livepeer	Sat	3d	5 Kasım, 03:00
 PEOPLE ConstitutionDAO	Sat	3d	4 Kasım, 03:00
 QNT Quant	Sat	3d	4 Kasım, 03:00

biyond

Akıllı kripto yatırımcılarının platformu

Ücretsiz üye ol

biyond beta

Ana Sayfa İndikatörler İşlem Defteri Analiz Portföy Yayınlar Piyasa

Koin ara

Piyasa Genel Skoru

Güçlü Yükseliş Eğilimli
76

Düşük Eğilimli Yükseliş Eğilimli

Bitcoin Genel Bakış

Biyond Atlas
Aşırı Alım
98.54

Grafikte gör >

Vanguard
1D 3D 1W

Grafikte gör >

İşlem Defteri

SUCCESSFUL SHORT DÖNEM Long

	Giriş Fiyatı	Çıkış Fiyatı	Yatırım Getirisi
LINK Chainlink	\$8.11	\$10.62	30.95%

Nathan Batchelor Geçmiş Perf. >

SUCCESSFUL SHORT DÖNEM Long

	Giriş Fiyatı	Çıkış Fiyatı	Yatırım Getirisi
ETH Ethereum	\$1,630	\$1,782	9.33%

Nathan Batchelor Geçmiş Perf. >

İşlem defterine göz at.

Yaklaşan Web Seminerleri

Biyond Hands-on
Aralık 31, Pazar 19:30 - 20:00
Nathan Batchelor [Kaydol](#)

Biyond Deep Dive
Ocak 4, Perşembe 19:30 - 20:00
Nathan Batchelor [Kaydol](#)

Haftalık Video

Tüm Videolar >

Biyond Live
Nathan Batchelor
Passcode: p@i2\$78Rh
1 day ago

Biyond Live Altcoin
Nathan Batchelor
Passcode: \$2Thblvf
5 days ago

Analiz

Günlük Analiz > Haftalık Analiz >

Biyond Daily: ETF News
DAILY 1 day ago
Nathan Batchelor

Biyond Daily: \$44,000 Decision
DAILY 2 days ago
Nathan Batchelor

Bu içerik size Fibabanka ve Biyond (Biyond.com.tr) iş ortaklığı ile sunulmaktadır.