

# Günlük Kripto Para Analiz Raporu

07 Aralık 2024

## Yasal Uyarı

Biyond Trader LLC, resmî bir kuruluş veya kamu kurumuna kayıtlı değildir. Ana faaliyet alanı araştırma ve veri yayını/paylaşımı olan Biyond, bireysel finansal danışmanlık hizmeti sunmamaktadır. Bu bültende sunulan bilgiler ve yapılan yorumlar yatırım danışmanlığı kapsamında yer almaz. Yatırım danışmanlığı hizmeti, yetkili kuruluşlar tarafından kişilerin risk ve getiri tercihleri dikkate alınarak, kişiye özel sunulmaktadır. Burada yer alan yorumlar ve verilen bilgiler ise eğitim amaçlıdır, haber ve genel niteliktedir. Bu içerikler mali durumunuz ile risk ve getiri tercihlerinize uygun olmayabilir. Bu nedenle, sadece burada yer alan bilgilere dayanılarak yatırım kararı verilmesi beklentilerinize uygun sonuçlar doğurmayabilir.

## Genel Piyasa Skoru

Genel Piyasa Skorundaki yükseliş, yatırımcıların risk iştahında artış ve piyasaya güvende sağlama anlamına geliyor. Yatırım getirilerinde yükseliş ihtimalinin altını çizen skor, yatırımcılar arasındaki tedirginlik ve korkuda azalmayı da işaret ederek piyasaya elverişli koşulların hâkim olduğunu gösteriyor.

### Gösterge Hakkında

Genel Piyasa Skoru, kripto para piyasasına hakim olan ruh halini yansıtmak üzere tasarlanmış, Korku ve Açgözlülük Endeksine benzer, duyarlılığa dayalı bir metriktir. Solda kırmızı ile gösterilen daha düşük skor, düşüş koşullarını işaret ederken, sağda yeşil ile gösterilen daha yüksek skor, yükseliş piyasası olarak yorumlanmalıdır.

## Dönem Endeksi

Altcoin'lerin Bitcoin karşısında yüksek performans sergilemeye devam ettiklerini gösteren Dönem Endeksi, yatırımcıların diğer kripto paralara yönelmeye devam ettiklerini ortaya koyuyor. Piyasaya ilişkin risklerde artış anlamına da gelen örüntü, Bitcoin dominansındaki değişimin yakından takip edilmesini ve gerektiğinde yatırım stratejilerinin revize edilmesini gerektiriyor.

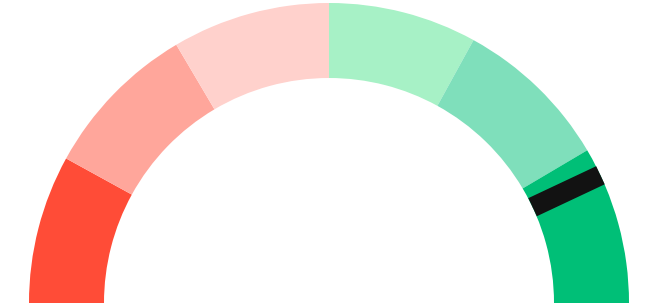
### Gösterge Hakkında

Dönem Endeksi, Bitcoin ile altcoinlerin son yedi günlük performanslarını karşılaştıran bir göstergedir. Endeks, altcoinlerin Bitcoin karşısındaki güçlenme veya zayıflama durumunu yüzdesel olarak ifade ederek, yatırımcılara piyasadaki güncel trendi gözlemlene fırsatı sunar.

## Genel Piyasa Skoru

Güçlü Yükseliş Eğilimli

86






## Dönem Endeksi




Dönem Göreceli Performans  
Bitcoin 79%



## En Çok Kazananlar

DİJİTAL VARLIK	DEĞİŞİM
 HBAR Hedera	18.45%
 AAVE Aave	13.48%
 DYDX dYdX	12.35%

## En Çok Kaybedenler

DİJİTAL VARLIK	DEĞİŞİM
 WLD Worldcoin	-4.76%
 ID Everest	-4.66%
 STX Stacks	-4.17%

## Biyond Atlas

Aşırı alım koşullarının hafif artarak devam ettiğini gösteren Atlas indikatörü, Bitcoin için riskli ortamın devam ettiğini, piyasada düzeltme görülmesi ihtimalinin sürdüğünü ortaya koyuyor. Piyasanın seyrinin öngörülebilmesi için tüm indikatörlerin yakından takip edilmesi gerekiyor.

[Gösterge hakkında](#)

## Vanguard

Vanguard indikatöründe bugün kayda değer değişimler gözlemleniyor. Kısa vadenin turuncu bölgeden yeşil bölgeye geçmiş olması Bitcoin ve diğer kripto paralar için yükseliş ihtimalini işaret ederek bu zaman dilimi odağında işlem yapmayı düşünen yatırımcılar için elverişli giriş noktalarının söz konusu olabileceğini gösteriyor. Kısa vadedeki değişimden farklı olarak orta ve uzun vadenin aynı renk bölgesinde kalmaları istikrarın altını çiziyor. Mevcut tabloda uzun vadeli yatırımcıların hâlihazırda geliştirdikleri stratejilerini korumaları önem taşıyor.

[Gösterge hakkında](#)

## Firefly Alpha

Hafif yükseliş trendinin önplana çıktığı Firefly Alpha indikatöründe önceki günlerde gözlemlenen düşüş trendinin etkisini kaybettiği görülüyor. Yatırımcılar için uzun pozisyon açmanın veya varlıklarını tutmanın faydalı bir strateji olabileceğini işaret eden verilere rağmen yatırım kararlarının yalnızca bu indikatöre dayandırılmayarak bütüncül bir bakış açısıyla alınması önemini koruyor.

[Gösterge hakkında](#)

## Bitcoin Genel Bakış

Biyond Atlas makine öğrenimi kullanarak Bitcoin'in yerel aşırı alım ve aşırı satım seviyelerini belirler

### Biyond Atlas

Aşırı Alım  
98.19 ▲ 0.03

### Vanguard

1G

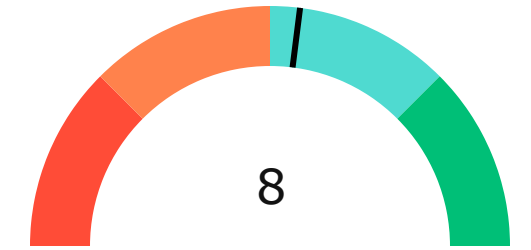
3G

1H

## Firefly Alpha

Zayıf Yükseliş Eğilimli

▼ -8.28



## Yatırım Fırsatları

DİJİTAL VARLIK	PERİYOD	İŞLEM TARİHİ	
TWT Trust Wallet	AI	12h	7 Aralık, 03:00
ROSE Oasis Network	AI	12h	7 Aralık, 03:00
RUNE THORChain	AI	12h	7 Aralık, 03:00

# biyond

## Akıllı kripto yatırımcılarının platformu

Ücretsiz üye ol

**biyond** beta

Ana Sayfa İndikatörler İşlem Defteri Analiz Portföy Yayınlar Piyasa

Koin ara

### Piyasa Genel Skoru

Güçlü Yükseliş Eğilimli  
76

Düşük Eğilimli Yükseliş Eğilimli

### Bitcoin Genel Bakış

Biyond Atlas  
Aşırı Alım  
98.54

Grafikte gör >

Vanguard  
1D 3D 7D

Grafikte gör >

### İşlem Defteri

SUCCESSFUL SHORT DÖNEM Long

	Giriş Fiyatı	Çıkış Fiyatı	Yatırım Getirisi
LINK Chainlink	\$8.11	\$10.62	30.95%

Nathan Batchelor Geçmiş Perf. >

SUCCESSFUL SHORT DÖNEM Long

	Giriş Fiyatı	Çıkış Fiyatı	Yatırım Getirisi
ETH Ethereum	\$1,630	\$1,782	9.33%

Nathan Batchelor Geçmiş Perf. >

İşlem defterine göz at.

### Yaklaşan Web Seminerleri

**Biyond Hands-on**  
Aralık 31, Pazar 19:30 - 20:00  
Nathan Batchelor [Kaydol](#)

**Biyond Deep Dive**  
Ocak 4, Perşembe 19:30 - 20:00  
Nathan Batchelor [Kaydol](#)

### Haftalık Video

Tüm Videolar >

**Biyond Live**  
Nathan Batchelor  
Passcode: p@i2\$78Rh  
1 day ago

**Biyond Live Altcoin**  
Nathan Batchelor  
Passcode: \$2Thblvf  
5 days ago

### Analiz

Günlük Analiz > Haftalık Analiz >

**Biyond Daily: ETF News**  
DAILY 1 day ago  
Nathan Batchelor

**Biyond Daily: \$44,000 Decision**  
DAILY 2 days ago  
Nathan Batchelor

Bu içerik size Fibabanka ve Biyond (Biyond.com.tr) iş ortaklığı ile sunulmaktadır.