

Günlük Kripto Para Analiz Raporu

08 Nisan 2024

Yasal Uyarı

Biyond Trader LLC, resmî bir kuruluş veya kamu kurumuna kayıtlı değildir. Ana faaliyet alanı araştırma ve veri yayını/paylaşımı olan Biyond, bireysel finansal danışmanlık hizmeti sunmamaktadır. Bu bültende sunulan bilgiler ve yapılan yorumlar yatırım danışmanlığı kapsamında yer almaz. Yatırım danışmanlığı hizmeti, yetkili kuruluşlar tarafından kişilerin risk ve getiri tercihleri dikkate alınarak, kişiye özel sunulmaktadır. Burada yer alan yorumlar ve verilen bilgiler ise eğitim amaçlıdır, haber ve genel niteliktedir. Bu içerikler mali durumunuz ile risk ve getiri tercihlerinize uygun olmayabilir. Bu nedenle, sadece burada yer alan bilgilere dayanılarak yatırım kararı verilmesi beklentilerinize uygun sonuçlar doğurmayabilir.

Genel Piyasa Skoru

Bugünün Genel Piyasa Skoru, piyasaya olan güvende bir nebze azalmayı işaret ediyor. Geçtiğimiz hafta görülen pozitif momentumda gerileme olduğunu söylemek mümkün. Genel Piyasa Skoru piyasa hareketlerinin öngörülmesinde önemli bir metrik olduğundan, yakından takip edilmesinde fayda var.

Gösterge Hakkında

Genel Piyasa Skoru, kripto para piyasasına hakim olan ruh halini yansıtmak üzere tasarlanmış, Korku ve Açgözlülük Endeksine benzer, duyarlılığa dayalı bir metriktir. Solda kırmızı ile gösterilen daha düşük skor, düşüş koşullarını işaret ederken, sağda yeşil ile gösterilen daha yüksek skor, yükseliş piyasası olarak yorumlanmalıdır.

Dönem Endeksi

Kayda değer düşüş kaydeden Dönem Skoru, geçtiğimiz hafta boyunca hâkim olan trendden uzaklaşarak piyasa dinamiklerinde dönüşümü işaret ediyor. Bitcoin'in altcoin'ler karşısındaki performansında görülen yükseliş, yatırımcı tercihlerine ilişkin önemli içgörü sunuyor. Bununla birlikte, kripto paraların volatil niteliği nedeniyle ani değişimlere hazırlıklı olunmalı. Altcoin'lerin daha önceki performansı gelecekteki trendlerin habercisi olarak yorumlanmamalı ve stratejiler sık aralıklarla gözden geçirilmeli.

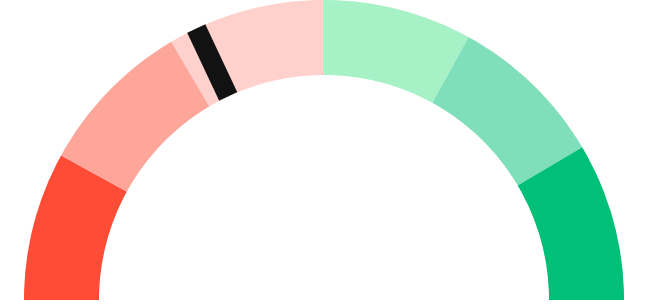
Gösterge Hakkında

Dönem Endeksi, Bitcoin ile altcoinlerin son yedi günlük performanslarını karşılaştıran bir göstergedir. Endeks, altcoinlerin Bitcoin karşısındaki güçlenme veya zayıflama durumunu yüzdesel olarak ifade ederek, yatırımcılara piyasadaki güncel trendi gözleme fırsatı sunar.

Genel Piyasa Skoru

Zayıf Düşüş Eğilimli

36






Dönem Endeksi

Dönem Göreceli Performans




Bitcoin 9%



En Çok Kazananlar

DİJİTAL VARLIK	DEĞİŞİM
 XEC eCash	3.96%
 WAVES Waves	2.98%
 GALA GALA	2.62%

En Çok Kaybedenler

DİJİTAL VARLIK	DEĞİŞİM
 XMR Monero	-5.22%
 LDO Lido	-1.25%
 PAXG PAX Gold	-0.99%

Biyond Atlas

Önceki günlerde olduğu gibi, bugün de Atlas indikatöründe hafif aşırı alım koşulları önplana çıkıyor. Bu trendin uzun zamandır devam etmesi, piyasanın potansiyel bir değişime açık olduğu anlamına geliyor. Yatırımcılar endeksi yakından takip ederek koşullarda değişim olması halinde stratejilerini uyarlamalı. Aşırı alım durumunun uzun süre devam ettiği hallerde risk stratejisinin gerektiğinde modifiye edilmesi, kârın korunması açısından kritik önem taşır.

Gösterge Hakkında

Biyond Atlas göstergesi, altı önemli pazar faktörü kategorisini analiz etmek için makine öğrenimi kullanarak traderlara karar destek mekanizması sunar. Bu gösterge, fiyatla ters orantılıdır. Hem aşırı alım hem de aşırı satış senaryolarını tanımlar ve bu durumlar iki yatay çizgi aracılığıyla gösterilir; üst çizgi aşırı ucuz, alt çizgi aşırı pahalı durumları temsil eder. Endeks'in dikliği aynı zamanda fiyat hareketini doğrular. Çizgiler zıt yönlere geçtiğinde, harekete geçmek için en iyi zaman olacaktır.

Vanguard

Dünün verileriyle benzer sonuçlar gösteren Vanguard'da kısa ve orta vadeli zaman dilimlerinin turuncu bölgede kalmaya devam ederek elverişsiz koşulların altını çizdiği görülüyor. Haftalık zaman diliminin yeşil bölgede yer alması ise diğer zaman dilimlerindeki dalgalanma ihtimaliyle kontrast oluşturarak uzun vadede piyasada büyüme beklentilerinin sürdüğünü ortaya koyuyor. Mevcut tablodan hareketle kısa ve orta vadede ihtiyatlı bir yaklaşım benimsenmesinde fayda olduğunu, uzun vadede ise piyasaya güvenin daha güçlü olduğunu söyleyebiliriz.

Gösterge Hakkında

Vanguard, tüm zaman aralıkları ve kripto paralar için tasarlanmış bir trend tespit algoritmasıdır. Güçlü düşüş eğilimleri için Kırmızı, düşüş eğilimleri için Turuncu, boğa eğilimleri için Mavi ve güçlü boğa eğilimleri için Yeşil olmak üzere dört renkli bir sistem kullanır ve temel piyasa davranış içgörüsü belirtir.

Bitcoin Genel Bakış

Biyond Atlas makine öğrenimi kullanarak Bitcoin'in yerel aşırı alım ve aşırı satım seviyelerini belirler

Biyond Atlas

Hafif Yükseliş Eğilimli
100 ▲ 12




Vanguard

1G

3G

1H

Günün Yatırım Fırsatları

#	DİJİTAL VARLIK		GÜNLÜK DEĞİŞİM
1	 BCH Bitcoin Cash	Long	-0.87%
2	 XEC eCash	Long	3.96%
3	 CHZ Chiliz	Long	1.28%

Endeks Getirileri

İSİM	1 GÜNLÜK GETİRİ	30 GÜNLÜK GETİRİ
Ethereum Ecosystem	0.05%	0.11%
Smart Contract	0.03%	0.09%
L2	0.02%	0.10%

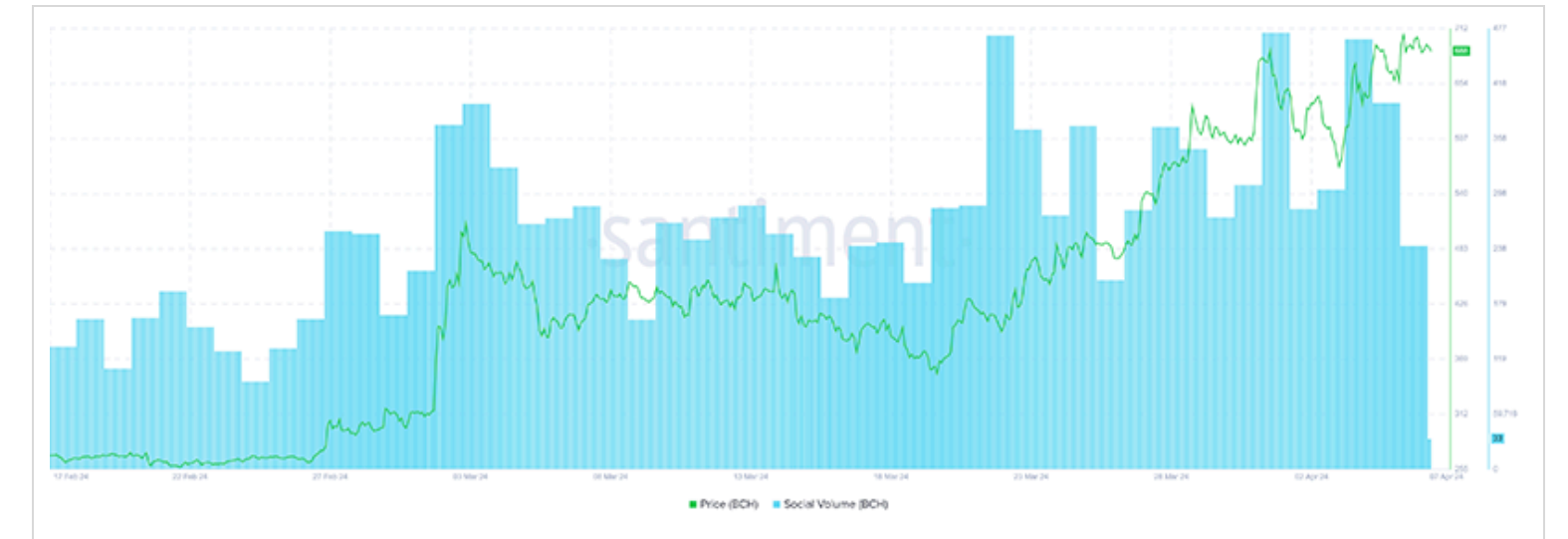


NATHAN BATCHELOR'UN GÜNLÜK PİYASA YORUMU

Biyond.com.tr kurucu ortağı Nathan Batchelor, Foreks, emtia piyasaları, hisse senetleri ve kripto para alanlarında oldukça deneyimli bir borsacıdır. Biyond'u kurmadan önce Londra ve Sidney merkezli bir girişimde butik serbest fon yöneticiliği yapmıştır.

Kripto trader'ları için önümüzdeki haftanın başlıca gündem maddeleri arasında yarılanma öncesi beklentiler, spot ETF akışları ve ABD Tüketici Fiyat Endeksi (TÜFE) ve Üretici Fiyat Endeksi (ÜFE) verileri başı çekiyor. ABD Merkez Bankası'nın (Fed) faiz indirimi ihtimalinin zayıflığına vurgu yaptığı bu dönemde, Federal Açık Piyasa Komitesi (FOMC) tutanaklarının yayınlanacak olması ise bir diğer önemli gelişme.

Bitcoin Cash'e ilişkin "hype"ta görülen sakinleşmeyle birlikte bu kripto para baskı ortaya çıkmaya başladı. BCH/USD paritesindeki düşüş, bu blokzincirdeki ikinci yarılanmanın, yani madencilik ödülleri yarı yarıya düşürülmesinin hemen ardından geldi.



Kaynak: Santiment.net

Kaynak: Twitter.com

Tematik dijital varlık sepetleri

Tematik portföyler sayesinde kripto para yatırımını kolaylaştırıyoruz. Detaylı analizleri seven yatırımcılar için tasarlanan kripto varlık sepetlerimizden dilediğiniz getiri ve risk oranına uygun portföye yatırım yapabilirsiniz.

Günlük analizler ve daha fazlası için
Biyond.com.tr sitesine ücretsiz üye
olun.

Ücretsiz üye ol

Geçmiş İşlemler

BAŞARILI KISA DÖNEM

AI



LINK
Chainlink

Giriş Fiyatı
\$8.11

Çıkış Fiyatı
\$10.62

Yatırım Getirisi
30.95%

Nathan Batchelor

BAŞARILI KISA DÖNEM

AI



ETH
Ethereum

Giriş Fiyatı
\$1,630

Çıkış Fiyatı
\$1,782

Yatırım Getirisi
9.33%

Nathan Batchelor

TEMATİK

Ethereum Ecosystem



Sharp Rasyosu
Bitcoin

Günlük Değişim (%)
+1.2

TEMATİK

Pegasus Pulse



Sharp Rasyosu
Bitcoin

Günlük Değişim (%)
+1.2

biyond

Akıllı kripto yatırımcılarının platformu

Ücretsiz üye ol

The screenshot displays the Biyond platform dashboard with the following sections:

- Piyasa Genel Skoru:** Güçlü Yükseliş Eğilimli, 76. A gauge chart shows a strong upward trend.
- Bitcoin Genel Bakış:** Biyond Atlas Aşırı Alım 98.54, Vanguard 1D 3D 7W. A gauge chart shows a strong upward trend.
- İşlem Defteri:** SUCCESSFUL SHORT DÖNEM Long. LINK Chainlink, Giriş Fiyatı \$8.11, Çıkış Fiyatı \$10.62, Yatırım Getirisi 30.95%. ETH Ethereum, Giriş Fiyatı \$1,630, Çıkış Fiyatı \$1,782, Yatırım Getirisi 9.33%.
- Dönem Endeksi:** Dönem Altcoin, Göreceli Performans 90%. A bar chart shows the relative performance of Altcoin.
- Yaklaşan Web Seminerleri:** Biyond Hands-on (Aralık 31, Pazar 19:30 - 20:00) and Biyond Deep Dive (Ocak 4, Perşembe 19:30 - 20:00).
- Haftalık Video:** Biyond Live (Nathan Batchelor, Passcode: p@i2\$78Rh) and Biyond Live Altcoin (Nathan Batchelor, Passcode: \$2Thblvf).
- Analiz:** Biyond Daily: ETF News (1 day ago) and Biyond Daily: \$44,000 Decision (2 days ago).

Fibabanka müşterilerine özel
%50 indirim
için aşağıdaki kodu kullan

FIYND0122

Bu içerik size Fibabanka ve Biyond (Biyond.com.tr) iş ortaklığı ile sunulmaktadır.