

Günlük Kripto Para Analiz Raporu

08 Mayıs 2024

Yasal Uyarı

Biyond Trader LLC, resmî bir kuruluş veya kamu kurumuna kayıtlı değildir. Ana faaliyet alanı araştırma ve veri yayını/paylaşımı olan Biyond, bireysel finansal danışmanlık hizmeti sunmamaktadır. Bu bültende sunulan bilgiler ve yapılan yorumlar yatırım danışmanlığı kapsamında yer almaz. Yatırım danışmanlığı hizmeti, yetkili kuruluşlar tarafından kişilerin risk ve getiri tercihleri dikkate alınarak, kişiye özel sunulmaktadır. Burada yer alan yorumlar ve verilen bilgiler ise eğitim amaçlıdır, haber ve genel niteliktedir. Bu içerikler mali durumunuz ile risk ve getiri tercihlerinize uygun olmayabilir. Bu nedenle, sadece burada yer alan bilgilere dayanılarak yatırım kararı verilmesi beklentilerinize uygun sonuçlar doğurmayabilir.

Genel Piyasa Skoru

Genel Piyasa Skoru'nun düne kıyasla hafif gerilemesi, piyasa hissiyatının olumsuz seyrettiğini ve yatırımcıların tedbiri elden bırakmadıklarını gösteriyor. Ancak skorun geçen haftanın skorlarından büyük farklılık göstermemesi, piyasanın görece istikrarlı olduğu şeklinde yorumlanabilir. Genel Piyasa Skoru'nun düşük seyretmesi, kripto piyasasında ihtiyatlı yaklaşımın altını çizerken, yatırım kararlarında dikkat ve stratejinin önemini hatırlatıyor.

Gösterge Hakkında

Genel Piyasa Skoru, kripto para piyasasına hakim olan ruh halini yansıtmak üzere tasarlanmış, Korku ve Açgözlülük Endeksine benzer, duyarlılığa dayalı bir metriktir. Solda kırmızı ile gösterilen daha düşük skor, düşüş koşullarını işaret ederken, sağda yeşil ile gösterilen daha yüksek skor, yükseliş piyasası olarak yorumlanmalıdır.

Dönem Endeksi

Dönem Endeksi'nde görülen yükseliş, altcoin'lerin Bitcoin'den daha yüksek performans göstermeye başladıklarını ortaya koyarak bu yatırım araçlarında yükseliş döneminin görülebileceğinin sinyallerini veriyor. Yatırımcılar altcoin'lerdeki gelişmeleri yakından takip ederek stratejilerini gerektiği gibi güncellemeli. Altcoin'lerin sunabileceği fırsatlardan faydalanılabilmesi için portföy çeşitlendirmesine gidilmesi önem taşıyor.

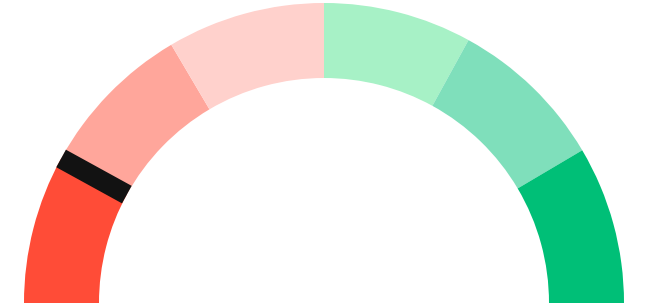
Gösterge Hakkında

Dönem Endeksi, Bitcoin ile altcoinlerin son yedi günlük performanslarını karşılaştıran bir göstergedir. Endeks, altcoinlerin Bitcoin karşısındaki güçlenme veya zayıflama durumunu yüzdesel olarak ifade ederek, yatırımcılara piyasadaki güncel trendi gözleme fırsatı sunar.

Genel Piyasa Skoru

Güçlü Düşüş Eğilimli

16






Dönem Endeksi

Dönem Göreceli Performans




Altcoin 81%



En Çok Kazananlar

DİJİTAL VARLIK	DEĞİŞİM
 IMX Immutable X	0.95%
 ZIL Zilliqa	0.77%
 ALGO Algorand	0.63%

En Çok Kaybedenler

DİJİTAL VARLIK	DEĞİŞİM
 XMR Monero	-5.22%
 RUNE THORChain	-2.52%
 NEAR NEAR Protocol	-2.28%

Biyond Atlas

Hafif düşüş eğilimini bugün de devam ettiren Atlas indikatörü, dün ve geçen hafta olduğu gibi yine aşırı satım koşullarının sürdüğünü işaret ediyor. Bitcoin piyasasında arz eksikliğini gösteren mevcut veriler, acele alım yapılmaması gerektiğini vurguluyor. Yatırımcıların piyasada olumlu tersine dönüşün sinyallerini veren, elverişli koşulları beklmeleri yerinde olacaktır.

Gösterge Hakkında

Biyond Atlas göstergesi, altı önemli pazar faktörü kategorisini analiz etmek için makine öğrenimi kullanarak traderlara karar destek mekanizması sunar. Bu gösterge, fiyatla ters orantılıdır. Hem aşırı alım hem de aşırı satış senaryolarını tanımlar ve bu durumlar iki yatay çizgi aracılığıyla gösterilir; üst çizgi aşırı ucuz, alt çizgi aşırı pahalı durumları temsil eder. Endeks'in dikliği aynı zamanda fiyat hareketini doğrular. Çizgiler zıt yönlere geçtiğinde, harekete geçmek için en iyi zaman olacaktır.

Vanguard

Vanguard indikatörü, dünün analizinden farklılaşarak bugün daha belirsiz bir tablo ortaya koyuyor. Kısa vadeli trendin turuncudan yeşile dönmesi, gün içi işlem yapan trader'lar arasında kararsızlığın hâkim olduğunu gösteriyor. Bu değişimi, yakın zaman önce görülmeye başlayan toparlanmanın zora girebileceği, hatta tersine dönebileceği şeklinde yorumlayabiliriz. Orta ve uzun vadelerin kırmızı bölgede kalmaları ise trader'lar arasında düşüş beklentisinin önplana çıktığının göstergesi. Mevcut tablo, hem kısa hem uzun vadeli yatırımcıların işlemlerini dikkatli ve ihtiyatlı şekilde yapmaları gerektiğinin altını çiziyor.

Gösterge Hakkında

Vanguard, tüm zaman aralıkları ve kripto paralar için tasarlanmış bir trend tespit algoritmasıdır. Güçlü düşüş eğilimleri için Kırmızı, düşüş eğilimleri için Turuncu, boğa eğilimleri için Mavi ve güçlü boğa eğilimleri için Yeşil olmak üzere dört renkli bir sistem kullanır ve temel piyasa davranış içgörüsü belirtir.

Bitcoin Genel Bakış

Biyond Atlas makine öğrenimi kullanarak Bitcoin'in yerel aşırı alım ve aşırı satım seviyelerini belirler

Biyond Atlas

Hafif Düşüş Eğilimli
101 ▲ 12




Vanguard

1G

3G

1H

Günün Yatırım Fırsatları

#	DİJİTAL VARLIK		GÜNLÜK DEĞİŞİM
1	 DOGE Dogecoin	Long	-0.89%
2	 ATOM Cosmos	Long	-0.79%
3	 NEAR NEAR Protocol	Long	-2.28%

Endeks Getirileri

İSİM	1 GÜNLÜK GETİRİ	30 GÜNLÜK GETİRİ
Ethereum Ecosystem	0.05%	0.11%
Smart Contract	0.03%	0.09%
L2	0.02%	0.10%



NATHAN BATCHELOR'UN GÜNLÜK PİYASA YORUMU

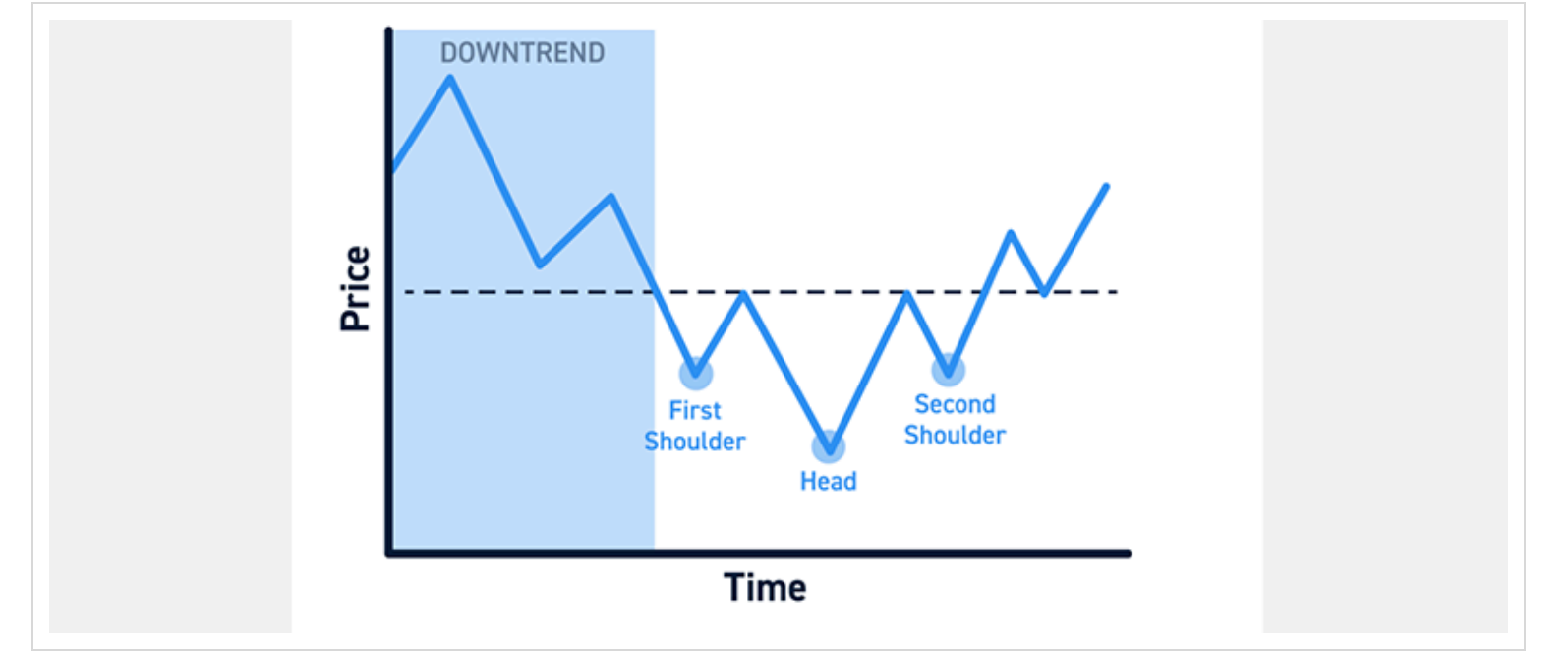
Biyond.com.tr kurucu ortağı Nathan Batchelor, Foreks, emtia piyasaları, hisse senetleri ve kripto para alanlarında oldukça deneyimli bir borsacıdır. Biyond'u kurmadan önce Londra ve Sidney merkezli bir girişimde butik serbest fon yöneticiliği yapmıştır.

Swissblock, Bitcoin Temel Endeksi'nin (BFI) daha önce piyasa dibine karşılık gelen seviyelere düştüğünü, bu nedenle piyasaya giriş yapmayı düşünen yatırımcılar için koşulların ideal olduğunu ifade ediyor. Bitcoin Temel Endeksi, Bitcoin ağına ilişkin temel metrikleri fiyat hareketleriyle ilişkilendiren bir göstergedir.



Kaynak: Swissblock.com

Bitcoin, düşük zaman dilimlerinde ters omuz baş omuz formasyonu oluşturma sürecinde olabilir. Bu argümanın teyit bulması halinde 60.000 dolar bölgesinden bir sıçrama gelebilir.



Kaynak: CenterPointSecurities.com

Tematik dijital varlık sepetleri

Tematik portföyler sayesinde kripto para yatırımlarını kolaylaştırıyoruz. Detaylı analizleri seven yatırımcılar için tasarlanan kripto varlık sepetlerimizden dilediğiniz getiri ve risk oranına uygun portföye yatırım yapabilirsiniz.

Günlük analizler ve daha fazlası için
Biyond.com.tr sitesine ücretsiz üye
olun.

Ücretsiz üye ol

Geçmiş İşlemler

BAŞARILI KISA DÖNEM

AI



LINK
Chainlink

Giriş Fiyatı
\$8.11

Çıkış Fiyatı
\$10.62

Yatırım Getirisi
30.95%

Nathan Batchelor

BAŞARILI KISA DÖNEM

AI



ETH
Ethereum

Giriş Fiyatı
\$1,630

Çıkış Fiyatı
\$1,782

Yatırım Getirisi
9.33%

Nathan Batchelor

TEMATİK

Ethereum Ecosystem



Sharp Rasyosu
Bitcoin

Günlük Değişim (%)
+1.2

TEMATİK

Pegasus Pulse



Sharp Rasyosu
Bitcoin

Günlük Değişim (%)
+1.2

biyond

Akıllı kripto yatırımcılarının platformu

Ücretsiz üye ol

The screenshot displays the Biyond platform dashboard with the following sections:

- Piyasa Genel Skoru:** Güçlü Yükseliş Eğilimli, 76. A gauge chart shows a strong upward trend.
- Bitcoin Genel Bakış:** Biyond Atlas Aşırı Alım 98.54, Vanguard 1D 3D 7W. A gauge chart shows a strong upward trend.
- İşlem Defteri:** SUCCESSFUL SHORT DÖNEM Long. LINK Chainlink, Giriş Fiyatı \$8.11, Çıkış Fiyatı \$10.62, Yatırım Getirisi 30.95%. ETH Ethereum, Giriş Fiyatı \$1,630, Çıkış Fiyatı \$1,782, Yatırım Getirisi 9.33%.
- Dönem Endeksi:** Dönem Altcoin, Göreceli Performans 90%. A bar chart compares Bitcoin and Altcoin periods.
- Yaklaşan Web Seminerleri:** Biyond Hands-on (Aralık 31, Pazar 19:30 - 20:00) and Biyond Deep Dive (Ocak 4, Perşembe 19:30 - 20:00).
- Haftalık Video:** Biyond Live (Nathan Batchelor, Passcode: p@i2\$78Rh) and Biyond Live Altcoin (Nathan Batchelor, Passcode: \$2Thblvf).
- Analiz:** Biyond Daily: ETF News (1 day ago) and Biyond Daily: \$44,000 Decision (2 days ago).

Fibabanka müşterilerine özel
%50 indirim
için aşağıdaki kodu kullan

FIYND0122

Bu içerik size Fibabanka ve Biyond (Biyond.com.tr) iş ortaklığı ile sunulmaktadır.