

Günlük Kripto Para Analiz Raporu

08 Temmuz 2024

Yasal Uyarı

Biyond Trader LLC, resmî bir kuruluş veya kamu kurumuna kayıtlı değildir. Ana faaliyet alanı araştırma ve veri yayını/paylaşımı olan Biyond, bireysel finansal danışmanlık hizmeti sunmamaktadır. Bu bültende sunulan bilgiler ve yapılan yorumlar yatırım danışmanlığı kapsamında yer almaz. Yatırım danışmanlığı hizmeti, yetkili kuruluşlar tarafından kişilerin risk ve getiri tercihleri dikkate alınarak, kişiye özel sunulmaktadır. Burada yer alan yorumlar ve verilen bilgiler ise eğitim amaçlıdır, haber ve genel niteliktedir. Bu içerikler mali durumunuz ile risk ve getiri tercihlerinize uygun olmayabilir. Bu nedenle, sadece burada yer alan bilgilere dayanılarak yatırım kararı verilmesi beklentilerinize uygun sonuçlar doğurmayabilir.

Genel Piyasa Skoru

Genel Piyasa Skoru'nda düne kıyasla görülen cüzi düşüş, yatırımcıların ihtiyatlı yaklaşımlarının ve yüksek risk algılarının sürdüğünü gösteriyor. Skorum geçen haftadan beri istikrarlı olarak düşmesi, piyasaya belirsizliğin damga vurduğunun göstergesi niteliğinde. Trader'lar bu dönemde yüksek riskli yatırımlardan kaçınarak daha doğru kararlar alabilirler.

Gösterge Hakkında

Genel Piyasa Skoru, kripto para piyasasına hakim olan ruh halini yansıtmak üzere tasarlanmış, Korku ve Açgözlülük Endeksine benzer, duyarlılığa dayalı bir metriktir. Solda kırmızı ile gösterilen daha düşük skor, düşüş koşullarını işaret ederken, sağda yeşil ile gösterilen daha yüksek skor, yükseliş piyasası olarak yorumlanmalıdır.

Dönem Endeksi

Altcoin'ler Bitcoin karşısında sağlam performans göstermeye devam ediyor. Dönem Endeksi'nde süregelen yükseliş, yatırımcı tercihlerindeki değişimin de yansıması niteliğinde. Dönem Endeksi'nin işaret ettiği trendin uzun süredir devam etmesi, yatırım stratejilerinde altcoin'lere yer verilmesinin kârlı olabileceğini gösteriyor. Altcoin'lerin hâlihazırda momentumu arkalarına almış olmaları, kripto piyasasında bir değişimin habercisi olabilir. Bununla birlikte, portföy çeşitlendirmeye birlikte daha kapsamlı ve etkin risk yönetimi yapılmasının iyice önem kazandığı belirtilmeli.

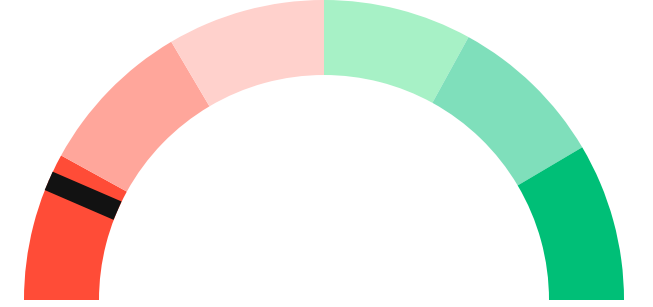
Gösterge Hakkında

Dönem Endeksi, Bitcoin ile altcoinlerin son yedi günlük performanslarını karşılaştıran bir göstergedir. Endeks, altcoinlerin Bitcoin karşısındaki güçlenme veya zayıflama durumunu yüzdesel olarak ifade ederek, yatırımcılara piyasadaki güncel trendi gözlemleme fırsatı sunar.

Genel Piyasa Skoru

Güçlü Düşüş Eğilimli

13






Dönem Endeksi




Dönem Göreceli Performans
Altcoin 79%



En Çok Kazananlar

DİJİTAL VARLIK	DEĞİŞİM
 MKR Maker	1.73%
 NEAR NEAR Protocol	1.64%
 GRT The Graph	1.64%

En Çok Kaybedenler

DİJİTAL VARLIK	DEĞİŞİM
 XMR Monero	-5.22%
 WAVES Waves	-3.90%
 ZEC Zcash	-1.58%

Biyond Atlas

Hafif düşüş kaydeden Atlas indikatörü, önceki haftalarda da görülen gerileme trendinin devam ettiğini gösteriyor. Bitcoin'de aşırı satım koşulları oluşması ve piyasada volatilitenin artması ihtimalinin altını çizen mevcut tabloda yatırımcıların kararlarını dikkatli ve veriye dayalı şekilde almalarının önemi artıyor. Verilerin piyasada düşüş riskini işaret ettiği unutulmamalı.

Gösterge Hakkında

Biyond Atlas göstergesi, altı önemli pazar faktörü kategorisini analiz etmek için makine öğrenimi kullanarak karar destek mekanizması sunar. Endeks'in dikliği aynı zamanda fiyat hareketini doğrular. Endeks zıt yönlere geçtiğinde, harekete geçmek için en iyi zaman olacaktır.

Vanguard

Kırmızı bölgede kalmaya devam eden günlük ve haftalık trendlerden de anlaşılacağı üzere, Vanguard indikatörü düşüş eğilimini işaret etmeyi sürdürüyor. Turuncu sinyal veren 3 günlük trend ise piyasadaki belirsizliğin altını çiziyor. Herhangi bir zaman diliminin yeşil bölgede yer almaması, volatil bir ortam beklenebileceğini gösterdiğinden, yatırımcılar tedbiri elden bırakmayarak iniş çıkışlara hazırlıklı olmalı.

Gösterge Hakkında

Vanguard, tüm zaman aralıkları ve kripto paralar için tasarlanmış bir trend tespit algoritmasıdır. Güçlü düşüş eğilimleri için Kırmızı, düşüş eğilimleri için Turuncu, boğa eğilimleri için Mavi ve güçlü boğa eğilimleri için Yeşil olmak üzere dört renkli bir sistem kullanır ve temel piyasa davranış içgörüsü belirtir.

Firefly Alpha

Bugün hafif düşüş eğilimini işaret eden Firefly Alpha indikatörü, hafif yükseliş trendinin hâkim olduğu düne kıyasla piyasa hissiyatında değişim olduğunu ortaya koyarak piyasada düşüş beklenebileceğini gösteriyor. Firefly Alpha verileri yakından takip edilerek piyasa hissiyatındaki değişimler analiz edilebilir.

Gösterge Hakkında

Firefly Alpha İndikatörü, yükseliş veya düşüş bölgelerini gösteren ibresiyle piyasa momentumuna ilişkin anında görsel bir ipucu sağlayarak yatırımcılara trend eğilimine ilişkin net bir gösterge sunar.

Bitcoin Genel Bakış

Biyond Atlas makine öğrenimi kullanarak Bitcoin'in yerel aşırı alım ve aşırı satım seviyelerini belirler

Biyond Atlas

Hafif Düşüş Eğilimli
101.82

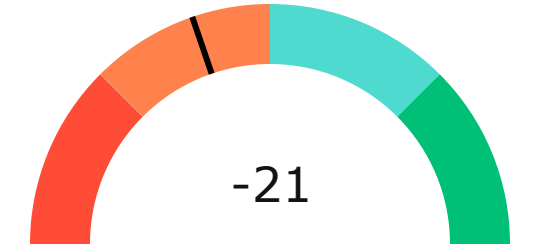
Vanguard

1G 3G 1H




Firefly Alpha

Zayıf Düşüş Eğilimli

▲ 6.45



Yatırım Fırsatları

#	DİJİTAL VARLIK	YATIRIM GETİRİSİ
1	 STX Stacks	0.53%
2	 ETH Ethereum	0.80%
3	 ADA Cardano	-0.52%

Tematik dijital varlık sepetleri

Tematik portföyler sayesinde kripto para yatırımını kolaylaştırıyoruz. Detaylı analizleri seven yatırımcılar için tasarlanan kripto varlık sepetlerimizden dilediğiniz getiri ve risk oranına uygun portföye yatırım yapabilirsiniz.

Günlük analizler ve daha fazlası için
Biyond.com.tr sitesine ücretsiz üye
olun.

Ücretsiz üye ol

Geçmiş İşlemler

BAŞARILI KISA DÖNEM

AI



LINK
Chainlink

Giriş Fiyatı
\$8.11

Çıkış Fiyatı
\$10.62

Yatırım Getirisi
30.95%

Nathan Batchelor

BAŞARILI KISA DÖNEM

AI



ETH
Ethereum

Giriş Fiyatı
\$1,630

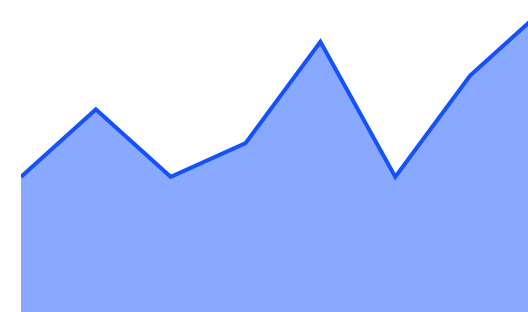
Çıkış Fiyatı
\$1,782

Yatırım Getirisi
9.33%

Nathan Batchelor

TEMATİK

Ethereum Ecosystem



Sharp Rasyosu
Bitcoin

Günlük Değişim (%)
+1.2

TEMATİK

Pegasus Pulse



Sharp Rasyosu
Bitcoin

Günlük Değişim (%)
+1.2

biyond

Akıllı kripto yatırımcılarının platformu

Ücretsiz üye ol

The screenshot displays the Biyond platform dashboard with the following sections:

- Piyasa Genel Skoru:** Güçlü Yükseliş Eğilimli, 76. A gauge chart shows a strong upward trend.
- Bitcoin Genel Bakış:** Biyond Atlas Aşırı Alım 98.54, Vanguard 1D 3D 7W. A gauge chart shows a strong upward trend.
- İşlem Defteri:** SUCCESSFUL SHORT DÖNEM Long. LINK Chainlink, Giriş Fiyatı \$8.11, Çıkış Fiyatı \$10.62, Yatırım Getirisi 30.95%. ETH Ethereum, Giriş Fiyatı \$1,630, Çıkış Fiyatı \$1,782, Yatırım Getirisi 9.33%.
- Dönem Endeksi:** Dönem Altcoin, Göreceli Performans 90%. A bar chart compares Bitcoin and Altcoin periods.
- Yaklaşan Web Seminerleri:** Biyond Hands-on (Aralık 31, Pazar 19:30 - 20:00) and Biyond Deep Dive (Ocak 4, Perşembe 19:30 - 20:00).
- Haftalık Video:** Biyond Live (Nathan Batchelor, Passcode: p@i2\$78Rh) and Biyond Live Altcoin (Nathan Batchelor, Passcode: \$2Thblvf).
- Analiz:** Biyond Daily: ETF News (1 day ago) and Biyond Daily: \$44,000 Decision (2 days ago).

Fibabanka müşterilerine özel
%50 indirim
için aşağıdaki kodu kullan

FIYND0122

Bu içerik size Fibabanka ve Biyond (Biyond.com.tr) iş ortaklığı ile sunulmaktadır.