

# Günlük Kripto Para Analiz Raporu

08 Ağustos 2024

## Yasal Uyarı

Biyond Trader LLC, resmî bir kuruluş veya kamu kurumuna kayıtlı değildir. Ana faaliyet alanı araştırma ve veri yayını/paylaşımı olan Biyond, bireysel finansal danışmanlık hizmeti sunmamaktadır. Bu bültende sunulan bilgiler ve yapılan yorumlar yatırım danışmanlığı kapsamında yer almaz. Yatırım danışmanlığı hizmeti, yetkili kuruluşlar tarafından kişilerin risk ve getiri tercihleri dikkate alınarak, kişiye özel sunulmaktadır. Burada yer alan yorumlar ve verilen bilgiler ise eğitim amaçlıdır, haber ve genel niteliktedir. Bu içerikler mali durumunuz ile risk ve getiri tercihlerinize uygun olmayabilir. Bu nedenle, sadece burada yer alan bilgilere dayanılarak yatırım kararı verilmesi beklentilerinize uygun sonuçlar doğurmayabilir.

## Genel Piyasa Skoru

Genel Piyasa Skoru'nda görülen hafif düşüş, kripto piyasasında olumsuz beklentiler ve korkuda artıştan söz edilebileceğini gösteriyor. Piyasa sinyallerinin karmaşık olması ve güven inşa edememesi, skordaki gerilemenin nedeni olabilir. İyimser bakışın geçtiğimiz haftaya kıyasla oldukça azaldığı göz önünde bulundurulduğunda mevcut ortamın kripto yatırımcıları için pek de elverişli olmadığı söylenebilir. Mevcut seyir devam ettiği sürece varlıkların korunması ve tedbirli yaklaşım önplanda olmalı.

### Gösterge Hakkında

Genel Piyasa Skoru, kripto para piyasasına hakim olan ruh halini yansıtmak üzere tasarlanmış, Korku ve Açgözlülük Endeksine benzer, duyarlılığa dayalı bir metriktir. Solda kırmızı ile gösterilen daha düşük skor, düşüş koşullarını işaret ederken, sağda yeşil ile gösterilen daha yüksek skor, yükseliş piyasası olarak yorumlanmalıdır.

## Dönem Endeksi

Dönem Endeksi, hafta boyunca altcoin'lerin Bitcoin karşısında güçlü performans sergilediklerini ortaya koyuyor. Yatırımcı tercihlerinde değişim ve Bitcoin dominansında zayıflama olarak yorumlanabilecek bu veriler, yatırımcıların altcoin'lere olan güvenlerini koruduklarını gösteriyor.

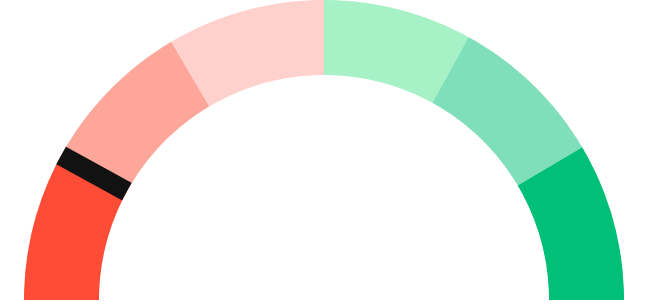
### Gösterge Hakkında

Dönem Endeksi, Bitcoin ile altcoinlerin son yedi günlük performanslarını karşılaştıran bir göstergedir. Endeks, altcoinlerin Bitcoin karşısındaki güçlenme veya zayıflama durumunu yüzdesel olarak ifade ederek, yatırımcılara piyasadaki güncel trendi gözlemlene fırsatı sunar.

## Genel Piyasa Skoru

### Güçlü Düşüş Eğilimli

16






## Dönem Endeksi




Dönem Göreceli Performans  
Altcoin 79%



## En Çok Kazananlar

DİJİTAL VARLIK	DEĞİŞİM
 <b>ZEC</b> Zcash	NaN%
 <b>CRV</b> Curve DAO Token	NaN%
 <b>XRP</b> Ripple	NaN%

## En Çok Kaybedenler

DİJİTAL VARLIK	DEĞİŞİM
 <b>XMR</b> Monero	NaN%
 <b>WAVES</b> Waves	NaN%
 <b>XEC</b> eCash	NaN%

## Biyond Atlas

Bitcoin için nötr sinyal vermeye devam eden Atlas indikatöründe düne kıyasla hafif yükseliş kaydedilmiş olsa da alıcılar ile satıcılar arasındaki denge hali devam ediyor. Kısa vadeli trade için belirgin bir trendden söz etmenin mümkün olmadığını gösteren indikatör, volatilité ihtimaline ve ani piyasa değişimlerine hazırlıklı olunması gerektiğini ortaya koyuyor.

[Gösterge hakkında](#)

## Vanguard

Vanguard indikatörünün bugünkü analizinde Bitcoin'de düşüş eğiliminin devam ettiği görülüyor. Satış baskısına dikkat çeken mevcut tabloda yatırımcıların ihtiyatı önceliklendirerek indikatörde tersine dönüş sinyalleri görülmediği sürece yeni yatırımları ertelemeleri faydalı olacaktır.

[Gösterge hakkında](#)

## Firefly Alpha

Düne benzer sonuçlar veren Firefly Alpha indikatöründe kripto piyasasında negatif hislerin hâkim olduğu görülüyor. Kripto paralarda düşüş ihtimalinin altını çizden analiz, yatırımcıların portföy yönetimlerini gözden geçirmeleri gerektiğini anımsatıyor. Yatırımcılar bu aşamada risk yönetimine öncelik vermeli.

[Gösterge hakkında](#)

## Bitcoin Genel Bakış

Biyond Atlas makine öğrenimi kullanarak Bitcoin'in yerel aşırı alım ve aşırı satım seviyelerini belirler

### Biyond Atlas

**Nötr**  
101.06 ▲ 0.09

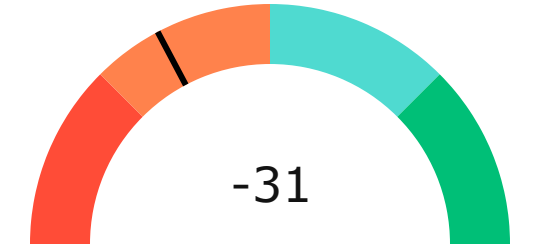
### Vanguard

1G 3G 1H

## Firefly Alpha

**Zayıf Düşüş Eğilimli**

▲ 9.88



## Yatırım Fırsatları

DİJİTAL VARLIK		PERİYOD	İŞLEM TARİHİ
<b>BCH</b> Bitcoin Cash	Sat	12h	8 Ağustos, 03:00
<b>RUNE</b> THORChain	Sat	12h	8 Ağustos, 03:00
<b>NEAR</b> NEAR Protocol	Sat	12h	8 Ağustos, 03:00

# biyond

## Akıllı kripto yatırımcılarının platformu

Ücretsiz üye ol

**biyond** beta

Ana Sayfa İndikatörler İşlem Defteri Analiz Portföy Yayınlar Piyasa

Koin ara

### Piyasa Genel Skoru

Güçlü Yükseliş Eğilimli  
76

Düşük Eğilimli Yükseliş Eğilimli

### Bitcoin Genel Bakış

Biyond Atlas  
Aşırı Alım  
98.54

Grafikte gör >

Vanguard  
1D 3D 7D

Grafikte gör >

### İşlem Defteri

SUCCESSFUL SHORT DÖNEM Long

	Giriş Fiyatı	Çıkış Fiyatı	Yatırım Getirisi
LINK Chainlink	\$8.11	\$10.62	30.95%

Nathan Batchelor Geçmiş Perf. >

SUCCESSFUL SHORT DÖNEM Long

	Giriş Fiyatı	Çıkış Fiyatı	Yatırım Getirisi
ETH Ethereum	\$1,630	\$1,782	9.33%

Nathan Batchelor Geçmiş Perf. >

İşlem defterine göz at.

### Yaklaşan Web Seminerleri

**Biyond Hands-on**  
Aralık 31, Pazar 19:30 - 20:00  
Nathan Batchelor [Kaydol](#)

**Biyond Deep Dive**  
Ocak 4, Perşembe 19:30 - 20:00  
Nathan Batchelor [Kaydol](#)

### Haftalık Video

Tüm Videolar >

**Biyond Live**  
Nathan Batchelor  
Passcode: p@i2\$78Rh  
1 day ago

**Biyond Live Altcoin**  
Nathan Batchelor  
Passcode: \$2Thblvf  
5 days ago

### Analiz

Günlük Analiz > Haftalık Analiz >

**Biyond Daily: ETF News**  
DAILY 1 day ago  
Nathan Batchelor

**Biyond Daily: \$44,000 Decision**  
DAILY 2 days ago  
Nathan Batchelor

Bu içerik size Fibabanka ve Biyond (Biyond.com.tr) iş ortaklığı ile sunulmaktadır.