

# Günlük Kripto Para Analiz Raporu

08 Eylül 2024

## Yasal Uyarı

Biyond Trader LLC, resmî bir kuruluş veya kamu kurumuna kayıtlı değildir. Ana faaliyet alanı araştırma ve veri yayını/paylaşımı olan Biyond, bireysel finansal danışmanlık hizmeti sunmamaktadır. Bu bültende sunulan bilgiler ve yapılan yorumlar yatırım danışmanlığı kapsamında yer almaz. Yatırım danışmanlığı hizmeti, yetkili kuruluşlar tarafından kişilerin risk ve getiri tercihleri dikkate alınarak, kişiye özel sunulmaktadır. Burada yer alan yorumlar ve verilen bilgiler ise eğitim amaçlıdır, haber ve genel niteliktedir. Bu içerikler mali durumunuz ile risk ve getiri tercihlerinize uygun olmayabilir. Bu nedenle, sadece burada yer alan bilgilere dayanılarak yatırım kararı verilmesi beklentilerinize uygun sonuçlar doğurmayabilir.

## Genel Piyasa Skoru

Düne kıyasla hafif yükseliş kaydeden Genel Piyasa Skoru, yatırımcı hissiyatında ufak da olsa toparlanmadan söz edilebileceğini gösteriyor. Bununla birlikte, skorun geçtiğimiz haftaya kıyasla düşük seyretmesi, piyasaya hâkim olan tedirginlik ve ihtiyatlı yaklaşımın devam ettiğini ortaya koyuyor. Ancak skorun dalgalı bir seyir izlediği ve ani yükseliş ya da çöküşlerin ihtimal dahilinde olduğu unutulmamalı.

### Gösterge Hakkında

Genel Piyasa Skoru, kripto para piyasasına hakim olan ruh halini yansıtmak üzere tasarlanmış, Korku ve Açgözlülük Endeksine benzer, duyarlılığa dayalı bir metriktir. Solda kırmızı ile gösterilen daha düşük skor, düşüş koşullarını işaret ederken, sağda yeşil ile gösterilen daha yüksek skor, yükseliş piyasası olarak yorumlanmalıdır.

## Dönem Endeksi

Dönem Endeksi, altcoin'lerin Bitcoin karşısındaki performansında yükselişi işaret etmeyi sürdürüyor. Bu yatırım araçlarındaki büyümenin altını çizen veriler, yatırımcı tercihlerindeki değişimlerin de yansıması niteliğinde. Bu aşamada portföy çeşitlendirmesi, yatırımcılar için faydalı bir strateji olabilir.

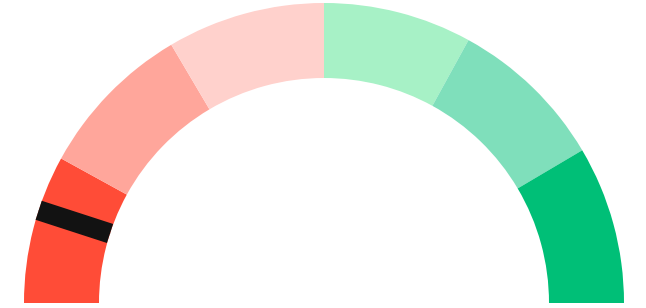
### Gösterge Hakkında

Dönem Endeksi, Bitcoin ile altcoinlerin son yedi günlük performanslarını karşılaştıran bir göstergedir. Endeks, altcoinlerin Bitcoin karşısındaki güçlenme veya zayıflama durumunu yüzdesel olarak ifade ederek, yatırımcılara piyasadaki güncel trendi gözlemlene fırsatı sunar.

## Genel Piyasa Skoru

### Güçlü Düşüş Eğilimli

10






## Dönem Endeksi




Dönem Göreceli Performans  
Bitcoin 79%



## En Çok Kazananlar

| DİJİTAL VARLIK   | DEĞİŞİM |
|--|---------|
|  RPL<br>Rocket Pool | 1.10%   |
|  DYM                | 2.59%   |
|  TFUEL              | -0.04%  |

## En Çok Kaybedenler

| DİJİTAL VARLIK  | DEĞİŞİM |
|---|---------|
|  XMR           | 5.60%   |
|  G             | 7.21%   |
|  AR<br>Arweave | 3.34%   |

## Biyond Atlas

Atlas indikatörü, Bitcoin'de aşırı alım veya aşırı satım koşullarının söz konusu olmadığını gösteriyor. İndikatörün uzun zamandır nötr bölgede yer aldığı ve durağan fazların ardından dalgalanmalar görülebileceği unutulmamalı. Yatırımcılar indikatör verilerini yakından takip ederek olası piyasa hareketlerini öngörebilirler.

[Gösterge hakkında](#)

## Vanguard

Vanguard indikatöründe kısa vadenin kırmızıdan turuncuya dönmesi, piyasa hissiyatında karmaşıklık ve bu zaman dilimi için yükseliş ihtimalini işaret ediyor. Bununla birlikte, orta ve uzun vadedeki düşüş eğiliminin sürdüğü gözlemleniyor. Mevcut tabloda trader'lar volatiliteye hazırlıklı olmalı. Kısa vadede olumlu sinyaller söz konusu olsa da diğer zaman dilimlerindeki düşüş trendi göz ardı edilmemeli.

[Gösterge hakkında](#)

## Firefly Alpha

Firefly Alpha indikatörünün bugünkü sonuçlarından da anlaşılacağı üzere, kripto piyasasında düşüş eğilimi devam ediyor. Hâlihazırda trend dönüşüne ilişkin herhangi bir sinyal olmadığı da göz önünde bulundurularak ihtiyatlı bir yaklaşım benimsenmeli. Düşüş trendi, piyasanın öngörülmesi güç niteliğine vurgu yaparak indikatör verilerinin düzenli aralıklarla takibinin önemini artırıyor.

[Gösterge hakkında](#)

## Bitcoin Genel Bakış

Biyond Atlas makine öğrenimi kullanarak Bitcoin'in yerel aşırı alım ve aşırı satım seviyelerini belirler

### Biyond Atlas

Nötr  
100.48 ▲ 0.03

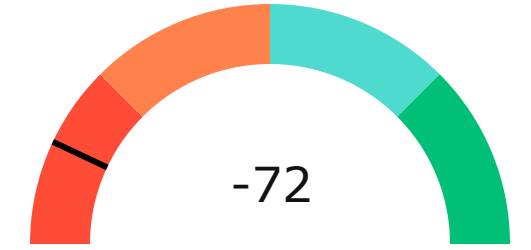
### Vanguard

1G 3G 1H




## Firefly Alpha

### Güçlü Düşüş Eğilimli

▲ 6.47



## Yatırım Fırsatları

| DİJİTAL VARLIK  | PERİYOD | İŞLEM TARİHİ   |
|---|---------|----------------|
|  <b>VET</b><br>VeChain       | Sat 12h | 8 Eylül, 03:00 |
|  <b>RPL</b><br>Rocket Pool   | Sat 12h | 8 Eylül, 03:00 |
|  <b>ANKR</b><br>Ankr Network | Sat 12h | 8 Eylül, 03:00 |

# biyond

## Akıllı kripto yatırımcılarının platformu

Ücretsiz üye ol

biyond beta

Ana Sayfa İndikatörler İşlem Defteri Analiz Portföy Yayınlar Piyasa

Koin ara

### Piyasa Genel Skoru

Güçlü Yükseliş Eğilimli  
76

Düşük Eğilimli Yükseliş Eğilimli

### Bitcoin Genel Bakış

Biyond Atlas  
Aşırı Alım  
98.54

Grafikte gör >

Vanguard  
1D 3D 1W

Grafikte gör >

### İşlem Defteri

SUCCESSFUL SHORT DÖNEM Long

|                | Giriş Fiyatı | Çıkış Fiyatı | Yatırım Getirisi |
|----------------|--------------|--------------|------------------|
| LINK Chainlink | \$8.11       | \$10.62      | 30.95%           |

Nathan Batchelor Geçmiş Perf. >

SUCCESSFUL SHORT DÖNEM Long

|              | Giriş Fiyatı | Çıkış Fiyatı | Yatırım Getirisi |
|--------------|--------------|--------------|------------------|
| ETH Ethereum | \$1,630      | \$1,782      | 9.33%            |

Nathan Batchelor Geçmiş Perf. >

İşlem defterine göz at.

### Yaklaşan Web Seminerleri

**Biyond Hands-on**  
Aralık 31, Pazar 19:30 - 20:00  
Nathan Batchelor [Kaydol](#)

**Biyond Deep Dive**  
Ocak 4, Perşembe 19:30 - 20:00  
Nathan Batchelor [Kaydol](#)

### Haftalık Video

Tüm Videolar >

**Biyond Live**  
Nathan Batchelor  
Passcode: p@i2\$78Rh  
1 day ago

**Biyond Live Altcoin**  
Nathan Batchelor  
Passcode: \$2Thblvf  
5 days ago

### Analiz

Günlük Analiz > Haftalık Analiz >

**Biyond Daily: ETF News**  
DAILY 1 day ago  
Nathan Batchelor

**Biyond Daily: \$44,000 Decision**  
DAILY 2 days ago  
Nathan Batchelor

Bu içerik size Fibabanka ve Biyond (Biyond.com.tr) iş ortaklığı ile sunulmaktadır.