

Günlük Kripto Para Analiz Raporu

08 Ekim 2024

Yasal Uyarı

Biyond Trader LLC, resmî bir kuruluş veya kamu kurumuna kayıtlı değildir. Ana faaliyet alanı araştırma ve veri yayını/paylaşımı olan Biyond, bireysel finansal danışmanlık hizmeti sunmamaktadır. Bu bültende sunulan bilgiler ve yapılan yorumlar yatırım danışmanlığı kapsamında yer almaz. Yatırım danışmanlığı hizmeti, yetkili kuruluşlar tarafından kişilerin risk ve getiri tercihleri dikkate alınarak, kişiye özel sunulmaktadır. Burada yer alan yorumlar ve verilen bilgiler ise eğitim amaçlıdır, haber ve genel niteliktedir. Bu içerikler mali durumunuz ile risk ve getiri tercihlerinize uygun olmayabilir. Bu nedenle, sadece burada yer alan bilgilere dayanılarak yatırım kararı verilmesi beklentilerinize uygun sonuçlar doğurmayabilir.

Genel Piyasa Skoru

Düne kıyasla gerilemenin görüldüğü Genel Piyasa Skoru, yatırımcılar arasında düşüş beklentisinin ağır bastığını gösteriyor. Hissiyatın geçtiğimiz haftaya kıyasla daha düşük seviyelerde seyrettiğini ortaya koyan skor, kripto yatırımcıları arasında ihtiyatlı yaklaşımların ağır bastığını işaret ediyor. Skordaki düşüş trendi nedeniyle piyasanın yönünde ani değişim ihtimaline karşılık endeks verileri güncel aralıklarla takip edilmeli.

Gösterge Hakkında

Genel Piyasa Skoru, kripto para piyasasına hakim olan ruh halini yansıtmak üzere tasarlanmış, Korku ve Açgözlülük Endeksine benzer, duyarlılığa dayalı bir metriktir. Solda kırmızı ile gösterilen daha düşük skor, düşüş koşullarını işaret ederken, sağda yeşil ile gösterilen daha yüksek skor, yükseliş piyasası olarak yorumlanmalıdır.

Dönem Endeksi

Altcoin'lerin Bitcoin karşısındaki performansındaki yükselişi işaret etmeyi sürdüren Dönem Endeksi, yatırımcıların odağındaki değişimi de ortaya koyuyor. Yatırımcılar arasında altcoin'lere ilişkin olumlu beklentilerin hâkim olduğunu gösteren veriler, portföy dağılımı için önemli bir gösterge niteliği taşıyabilir.

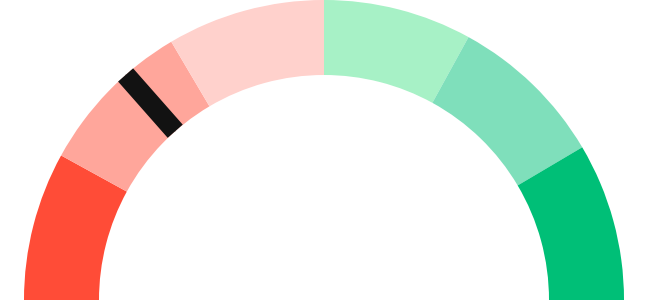
Gösterge Hakkında

Dönem Endeksi, Bitcoin ile altcoinlerin son yedi günlük performanslarını karşılaştıran bir göstergedir. Endeks, altcoinlerin Bitcoin karşısındaki güçlenme veya zayıflama durumunu yüzdesel olarak ifade ederek, yatırımcılara piyasadaki güncel trendi gözlemlene fırsatı sunar.

Genel Piyasa Skoru


Zayıf Düşüş Eğilimli

27






Dönem Endeksi




Dönem Göreceli Performans
Bitcoin 79%



En Çok Kazananlar

DİJİTAL VARLIK	DEĞİŞİM
 CHZ Chiliz	-1.76%
 MATIC Polygon	-0.71%
 TWT Trust Wallet	1.87%

En Çok Kaybedenler

DİJİTAL VARLIK	DEĞİŞİM
 XMR	5.60%
 SEI	3.24%
 SC	0.10%

Biyond Atlas

Hafif yükseliş eğiliminin korunduğu Atlas indikatörü, Bitcoin'de aşırı alım koşullarının devam ettiğini gösteriyor. Yükseliş ihtimali sürse de kripto piyasasının dalgalanmalara açık olduğu göz önünde bulundurularak yatırımlara nihai olarak yön verilmeden önce diğer indikatör verileri de dikkate alınmalı. Atlas indikatöründe hâlihazırda görülen aşırı alım durumu, özellikle piyasaya olumsuz etki edebilecek haberlerin devreye girmesi halinde fiyatlarda gerilemeye neden olabilir. Bu nedenle, birden fazla indikatör ve güncel gelişmeler bir arada takip edilmeli.

[Gösterge hakkında](#)

Vanguard

Düneyi kıyasla farklı bir tablo ortaya koyan Vanguard indikatöründe kısa ve uzun vade turuncu bölgede yer alırken, orta vadenin mavi sinyal vererek düşüş eğilimini işaret ettiği görülüyor. Bitcoin ve diğer kripto paralar için volatilité ihtimali olarak yorumlanabilecek veriler belirsiz görünümün devam etmesi halinde piyasada kayda değer değişim anlamına gelebileceğinden, yatırımcılar indikatör sonuçlarını yakından takip etmeyi sürdürmeli. Potansiyel risklerin etkin yönetilebilmesi için gerektiğinde yatırım stratejilerinde revizeye gidilmeli.

[Gösterge hakkında](#)

Firefly Alpha

Dünün analizinden farklı olarak, Firefly Alpha indikatöründe düşüş eğilimi dikkat çekiyor. Piyasada gerileme ihtimali, kripto yatırımcıları için riskli senaryoların arttığını ortaya koyuyor. Mevcut ortamda yatırımcıların indikatördeki değişimin devam edip etmeyeceğini takip etmeleri ve stratejilerini güncellemeleri kritik önem taşıyor. Portföy çeşitlendirme, risk yönetimi için doğru bir yaklaşım olabilir.

[Gösterge hakkında](#)

Bitcoin Genel Bakış

Biyond Atlas makine öğrenimi kullanarak Bitcoin'in yerel aşırı alım ve aşırı satım seviyelerini belirler

Biyond Atlas

Hafif Yükseliş Eğilimli
99.57 ▲ 0.01

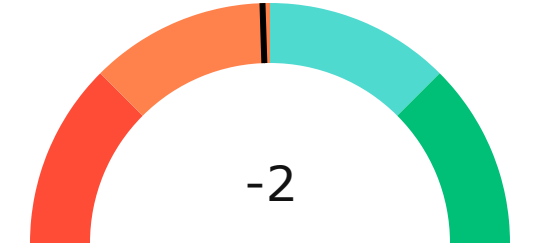
Vanguard




Firefly Alpha

Zayıf Düşüş Eğilimli

▲ 5.20



Yatırım Fırsatları

DİJİTAL VARLIK	PERİYOD	İŞLEM TARİHİ
 JASMY JasmyCoin	Sat 12h	8 Ekim, 03:00

biyond

Akıllı kripto yatırımcılarının platformu

Ücretsiz üye ol

biyond beta

Ana Sayfa İndikatörler İşlem Defteri Analiz Portföy Yayınlar Piyasa

Koin ara

Piyasa Genel Skoru

Güçlü Yükseliş Eğilimli
76

Düşük Eğilimli Yükseliş Eğilimli

Bitcoin Genel Bakış

Biyond Atlas
Aşırı Alım
98.54

Grafikte gör >

Vanguard
1D 3D 7D

Grafikte gör >

İşlem Defteri

SUCCESSFUL SHORT DÖNEM Long

	Giriş Fiyatı	Çıkış Fiyatı	Yatırım Getirisi
LINK Chainlink	\$8.11	\$10.62	30.95%

Nathan Batchelor Geçmiş Perf. >

SUCCESSFUL SHORT DÖNEM Long

	Giriş Fiyatı	Çıkış Fiyatı	Yatırım Getirisi
ETH Ethereum	\$1,630	\$1,782	9.33%

Nathan Batchelor Geçmiş Perf. >

İşlem defterine göz at.

Yaklaşan Web Seminerleri

Biyond Hands-on
Aralık 31, Pazar 19:30 - 20:00
Nathan Batchelor [Kaydol](#)

Biyond Deep Dive
Ocak 4, Perşembe 19:30 - 20:00
Nathan Batchelor [Kaydol](#)

Haftalık Video

Tüm Videolar >

Biyond Live
Nathan Batchelor
Passcode: p@i2\$78Rh
1 day ago

Biyond Live Altcoin
Nathan Batchelor
Passcode: \$2Thblvf
5 days ago

Analiz

Günlük Analiz > Haftalık Analiz >

Biyond Daily: ETF News
DAILY 1 day ago
Nathan Batchelor

Biyond Daily: \$44,000 Decision
DAILY 2 days ago
Nathan Batchelor

Bu içerik size Fibabanka ve Biyond (Biyond.com.tr) iş ortaklığı ile sunulmaktadır.