

# Günlük Kripto Para Analiz Raporu

08 Kasım 2024

## Yasal Uyarı

Biyond Trader LLC, resmî bir kuruluş veya kamu kurumuna kayıtlı değildir. Ana faaliyet alanı araştırma ve veri yayını/paylaşımı olan Biyond, bireysel finansal danışmanlık hizmeti sunmamaktadır. Bu bültende sunulan bilgiler ve yapılan yorumlar yatırım danışmanlığı kapsamında yer almaz. Yatırım danışmanlığı hizmeti, yetkili kuruluşlar tarafından kişilerin risk ve getiri tercihleri dikkate alınarak, kişiye özel sunulmaktadır. Burada yer alan yorumlar ve verilen bilgiler ise eğitim amaçlıdır, haber ve genel niteliktedir. Bu içerikler mali durumunuz ile risk ve getiri tercihlerinize uygun olmayabilir. Bu nedenle, sadece burada yer alan bilgilere dayanılarak yatırım kararı verilmesi beklentilerinize uygun sonuçlar doğurmayabilir.

## Genel Piyasa Skoru

Düne ve geçtiğimiz haftaya kıyasla yüksek seyreden Genel Piyasa Skoru, yatırımcı beklentilerinin olumlu bir seyir izlediğini ve piyasaya güvenin arttığını ortaya koyuyor. Risk iştahında da artışı işaret eden skordaki yükselişe rağmen kripto piyasasının ani değişimlere açık olduğu unutulmayarak indikatör verileri yakından takip edilmeli.

### Gösterge Hakkında

Genel Piyasa Skoru, kripto para piyasasına hakim olan ruh halini yansıtmak üzere tasarlanmış, Korku ve Açgözlülük Endeksine benzer, duyarlılığa dayalı bir metriktir. Solda kırmızı ile gösterilen daha düşük skor, düşüş koşullarını işaret ederken, sağda yeşil ile gösterilen daha yüksek skor, yükseliş piyasası olarak yorumlanmalıdır.

## Dönem Endeksi

Altcoin'lerin Bitcoin karşısındaki güçlü performanslarını sürdürdüklerini gösteren Dönem Endeksi, piyasa dinamiklerindeki değişimi, yatırımcıların altcoin'lere ilgisinin artarak devam ettiğini ve Bitcoin'in tercih edilirliğinde bir miktar azalma olduğunu işaret ediyor. Veriler, altcoin piyasasında canlanma olasılığının da altını çiziyor.

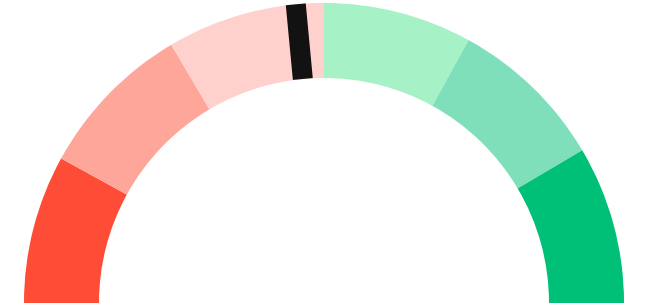
### Gösterge Hakkında

Dönem Endeksi, Bitcoin ile altcoinlerin son yedi günlük performanslarını karşılaştıran bir göstergedir. Endeks, altcoinlerin Bitcoin karşısındaki güçlenme veya zayıflama durumunu yüzdesel olarak ifade ederek, yatırımcılara piyasadaki güncel trendi gözlemlene fırsatı sunar.

## Genel Piyasa Skoru

### Zayıf Düşüş Eğilimli

47



## Dönem Endeksi

Dönem Göreceli Performans  
Bitcoin 79%



## En Çok Kazananlar

DİJİTAL VARLIK	DEĞİŞİM
MATIC Polygon	-0.71%
CKB Nervos Network	-2.11%
G	-2.04%

## En Çok Kaybedenler

DİJİTAL VARLIK	DEĞİŞİM
XMR	5.60%
PEPE Pepe	-1.45%
WOO	-1.33%

## Biyond Atlas

Aşırı alım koşullarının ve Bitcoin'deki yükseliş eğiliminin sürdüğünü gösteren Atlas indikatörü, uzun süredir aynı koşulların devam etmesi nedeniyle trendde tersine dönüş ve piyasa düzeltme beklenebileceğinin altını çiziyor. Yatırımcıların indikatör değişimlerini yakından takip etmelerinin önemini artıran mevcut tabloda risk yönetiminin önceliklendirilmesi önem kazanıyor.

[Gösterge hakkında](#)

## Vanguard

Vanguard indikatöründe kısa vadeli trendin yeşilden maviye dönmesi, yukarı yönlü trendde tersine dönüş ihtimalini işaret ediyor. Orta ve uzun vadenin ise sırasıyla yeşil ve turuncu sinyal vermeleri, yükselişin devam etmesinin yanı sıra konsolidasyonun da ihtimal dahilinde olduğunu gösteriyor. Mevcut karmaşık tabloda göstergelerin yakından takip edilmesi ve ani değişimlere hazırlıklı olunması önem taşıyor.

[Gösterge hakkında](#)

## Firefly Alpha

Orta düzeyde yükseliş eğilimini işaret eden Firefly Alpha indikatörü, dünün güçlü yükseliş eğiliminden farklılaşarak yatırımcıların ihtiyatlı bir iyimserlik içinde olduklarını gösteriyor. Kripto piyasasının değişken niteliği nedeniyle karar alma süreçlerinde birden fazla indikatör dikkate alınarak bütüncül bir bakış açısı benimsenmeli.

[Gösterge hakkında](#)

## Bitcoin Genel Bakış

Biyond Atlas makine öğrenimi kullanarak Bitcoin'in yerel aşırı alım ve aşırı satım seviyelerini belirler

### Biyond Atlas

Aşırı Alım  
98.43 ▼ -0.06

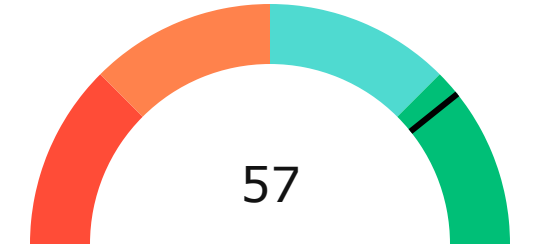
### Vanguard

1G 3G 1H




## Firefly Alpha

Orta Düzeyde Yükseliş Eğilimli

▼ -19.52



## Yatırım Fırsatları

DİJİTAL VARLIK	PERİYOD	İŞLEM TARİHİ
 <b>GLM</b> Golem	Sat 3d	6 Kasım, 03:00
 <b>CAKE</b> PancakeSwap	Sat 3d	6 Kasım, 03:00
 <b>AR</b> Arweave	Sat 3d	6 Kasım, 03:00

# biyond

## Akıllı kripto yatırımcılarının platformu

Ücretsiz üye ol

**biyond** beta

Ana Sayfa İndikatörler İşlem Defteri Analiz Portföy Yayınlar Piyasa

Koin ara

### Piyasa Genel Skoru

Güçlü Yükseliş Eğilimli  
76

Düşük Eğilimli Yükseliş Eğilimli

### Bitcoin Genel Bakış

Biyond Atlas  
Aşırı Alım  
98.54

Grafikte gör >

Vanguard  
1D 3D 7D

Grafikte gör >

### İşlem Defteri

SUCCESSFUL SHORT DÖNEM Long

	Giriş Fiyatı	Çıkış Fiyatı	Yatırım Getirisi
LINK Chainlink	\$8.11	\$10.62	30.95%

Nathan Batchelor Geçmiş Perf. >

SUCCESSFUL SHORT DÖNEM Long

	Giriş Fiyatı	Çıkış Fiyatı	Yatırım Getirisi
ETH Ethereum	\$1,630	\$1,782	9.33%

Nathan Batchelor Geçmiş Perf. >

İşlem defterine göz at.

### Yaklaşan Web Seminerleri

**Biyond Hands-on**  
Aralık 31, Pazar 19:30 - 20:00  
Nathan Batchelor [Kaydol](#)

**Biyond Deep Dive**  
Ocak 4, Perşembe 19:30 - 20:00  
Nathan Batchelor [Kaydol](#)

### Haftalık Video

Tüm Videolar >

**Biyond Live**  
Nathan Batchelor  
Passcode: p@i2\$78Rh  
1 day ago

**Biyond Live Altcoin**  
Nathan Batchelor  
Passcode: \$2Thblvf  
5 days ago

### Analiz

Günlük Analiz > Haftalık Analiz >

**Biyond Daily: ETF News**  
DAILY 1 day ago  
Nathan Batchelor

**Biyond Daily: \$44,000 Decision**  
DAILY 2 days ago  
Nathan Batchelor

Bu içerik size Fibabanka ve Biyond (Biyond.com.tr) iş ortaklığı ile sunulmaktadır.