

Günlük Kripto Para Analiz Raporu

08 Aralık 2024

Yasal Uyarı

Biyond Trader LLC, resmî bir kuruluş veya kamu kurumuna kayıtlı değildir. Ana faaliyet alanı araştırma ve veri yayını/paylaşımı olan Biyond, bireysel finansal danışmanlık hizmeti sunmamaktadır. Bu bültende sunulan bilgiler ve yapılan yorumlar yatırım danışmanlığı kapsamında yer almaz. Yatırım danışmanlığı hizmeti, yetkili kuruluşlar tarafından kişilerin risk ve getiri tercihleri dikkate alınarak, kişiye özel sunulmaktadır. Burada yer alan yorumlar ve verilen bilgiler ise eğitim amaçlıdır, haber ve genel niteliktedir. Bu içerikler mali durumunuz ile risk ve getiri tercihlerinize uygun olmayabilir. Bu nedenle, sadece burada yer alan bilgilere dayanılarak yatırım kararı verilmesi beklentilerinize uygun sonuçlar doğurmayabilir.

Genel Piyasa Skoru

Yatırımcıların boğa piyasasından beklentilerini ortaya koyan Genel Piyasa Skoru, güven seviyesinin de yüksek seyrettiğini ve yatırımcıların risk iştahının geçtiğimiz haftaya kıyasla arttığını gösteriyor. Yatırım aktivitesinde artış anlamına gelen veriler, volatilité ihtimaline karşı daha da dikkatli olunması gerektiğini işaret ediyor.

Gösterge Hakkında

Genel Piyasa Skoru, kripto para piyasasına hakim olan ruh halini yansıtmak üzere tasarlanmış, Korku ve Açgözlülük Endeksine benzer, duyarlılığa dayalı bir metriktir. Solda kırmızı ile gösterilen daha düşük skor, düşüş koşullarını işaret ederken, sağda yeşil ile gösterilen daha yüksek skor, yükseliş piyasası olarak yorumlanmalıdır.

Dönem Endeksi

Altcoin'lerin yüksek performansına dikkat çekmeyi sürdüren Dönem Endeksi, yatırımcı tercih ve beklentilerindeki istikrarlı örüntüyü ortaya koyarken, volatilité ihtimalinde artışın da altını çiziyor. Mevcut tabloda risklerde artış söz konusu olduğundan, yatırımcıların stratejilerini ensek bir yaklaşımla yapılandırmaları önem taşıyor.

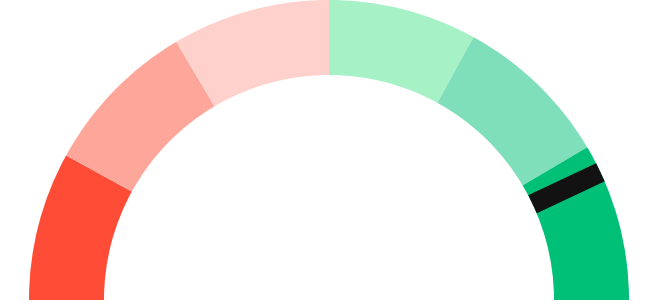
Gösterge Hakkında

Dönem Endeksi, Bitcoin ile altkoinlerin son yedi günlük performanslarını karşılaştıran bir göstergedir. Endeks, altkoinlerin Bitcoin karşısındaki güçlenme veya zayıflama durumunu yüzdesel olarak ifade ederek, yatırımcılara piyasadaki güncel trendi gözlemlene fırsatı sunar.

Genel Piyasa Skoru

Güçlü Yükseliş Eğilimli

86






Dönem Endeksi

Dönem Göreceli Performans
Bitcoin 79%



En Çok Kazananlar

DİJİTAL VARLIK	DEĞİŞİM
 PEPE Pepe	20.75%
 FLOKI FLOKI	12.49%
 WIF dogwifhat	12.13%

En Çok Kaybedenler

DİJİTAL VARLIK	DEĞİŞİM
 ENA Ethena	-11.92%
 CRV Curve DAO	-7.91%
 DYDX dYdX	-7.67%

Biyond Atlas

Aşırı alım bölgesinde yer almaya devam eden Atlas indikatörü, piyasada düzeltme riskinin devam ettiğini ve yatırımcıların esnek bir yaklaşım benimsemelerinin önem kazandığını ortaya koyuyor. Stratejilerin tek bir indikatöre dayandırılmamasının öneminin altını çizen mevcut durumda riskten korunmanın önceliklendirilmesi gerekiyor.

[Gösterge hakkında](#)

Vanguard

Vanguard indikatöründe tüm zaman dilimlerinin mavi sinyal vererek Bitcoin ve diğer kripto paralar için istikrar ihtimalinin altını çizdiği gözlemleniyor. Mevcut seyirde herhangi bir değişim olup olmayacağını gözlemlenmesi için yatırımcıların önümüzdeki günlerde indikatörü yakından takip etmeleri önem taşıyor.

[Gösterge hakkında](#)

Firefly Alpha

Hafif yükseliş trendini işaret eden Firefly Alpha indikatörü, önceki günlerin düşüş eğiliminden farklılaşıyor. Trenddeki yukarı yönlü hareketliliğe rağmen yatırımcılar ani değişim ihtimalini göz önünde bulundurarak hem Firefly Alpha'yı hem de diğer indikatörleri yakından takip ederek muhtemel değişimleri öngörmeli.

[Gösterge hakkında](#)

Bitcoin Genel Bakış

Biyond Atlas makine öğrenimi kullanarak Bitcoin'in yerel aşırı alım ve aşırı satım seviyelerini belirler

Biyond Atlas

Aşırı Alım
98.24 ▲ 0.05

Vanguard

1G

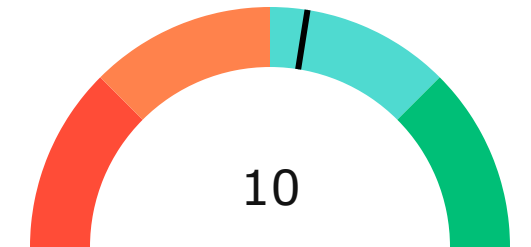
3G

1H



Firefly Alpha

Zayıf Yükseliş Eğilimli

▼ -2.84



Yatırım Fırsatları

DİJİTAL VARLIK	PERİYOD	İŞLEM TARİHİ	
 WIF dogwifhat	AI	12h	8 Aralık, 03:00
 SUPER PeerMe SUPER	AI	12h	8 Aralık, 03:00

biyond

Akıllı kripto yatırımcılarının platformu

Ücretsiz üye ol

biyond beta

Ana Sayfa İndikatörler İşlem Defteri Analiz Portföy Yayınlar Piyasa

Koin ara

Piyasa Genel Skoru

Güçlü Yükseliş Eğilimli
76

Düşük Eğilimli Yükseliş Eğilimli

Bitcoin Genel Bakış

Biyond Atlas
Aşırı Alım
98.54

Grafikte gör >

Vanguard
1D 3D 7D

Grafikte gör >

İşlem Defteri

SUCCESSFUL SHORT DÖNEM Long

	Giriş Fiyatı	Çıkış Fiyatı	Yatırım Getirisi
LINK Chainlink	\$8.11	\$10.62	30.95%

Nathan Batchelor Geçmiş Perf. >

SUCCESSFUL SHORT DÖNEM Long

	Giriş Fiyatı	Çıkış Fiyatı	Yatırım Getirisi
ETH Ethereum	\$1,630	\$1,782	9.33%

Nathan Batchelor Geçmiş Perf. >

İşlem defterine göz at.

Yaklaşan Web Seminerleri

Biyond Hands-on
Aralık 31, Pazar 19:30 - 20:00
Nathan Batchelor [Kaydol](#)

Biyond Deep Dive
Ocak 4, Perşembe 19:30 - 20:00
Nathan Batchelor [Kaydol](#)

Haftalık Video

Tüm Videolar >

Biyond Live
Nathan Batchelor
Passcode: p@i2\$78Rh
1 day ago

Biyond Live Altcoin
Nathan Batchelor
Passcode: \$2Thblvf
5 days ago

Analiz

Günlük Analiz > Haftalık Analiz >

Biyond Daily: ETF News
DAILY 1 day ago
Nathan Batchelor

Biyond Daily: \$44,000 Decision
DAILY 2 days ago
Nathan Batchelor

Bu içerik size Fibabanka ve Biyond (Biyond.com.tr) iş ortaklığı ile sunulmaktadır.