

Günlük Kripto Para Analiz Raporu

09 Şubat 2024

Yasal Uyarı

Biyond Trader LLC, resmî bir kuruluş veya kamu kurumuna kayıtlı değildir. Ana faaliyet alanı araştırma ve veri yayını/paylaşımı olan Biyond, bireysel finansal danışmanlık hizmeti sunmamaktadır. Bu bültende sunulan bilgiler ve yapılan yorumlar yatırım danışmanlığı kapsamında yer almaz. Yatırım danışmanlığı hizmeti, yetkili kuruluşlar tarafından kişilerin risk ve getiri tercihleri dikkate alınarak, kişiye özel sunulmaktadır. Burada yer alan yorumlar ve verilen bilgiler ise eğitim amaçlıdır, haber ve genel niteliktedir. Bu içerikler mali durumunuz ile risk ve getiri tercihlerinize uygun olmayabilir. Bu nedenle, sadece burada yer alan bilgilere dayanılarak yatırım kararı verilmesi beklentilerinize uygun sonuçlar doğurmayabilir.

Genel Piyasa Skoru

Düne kıyasla hafif bir yükseliş gösteren Toplam Piyasa Skoru, muhtemel bir toparlanmayı işaret ediyor. Bununla birlikte, skorun geçen haftaya kıyasla düştüğü ve piyasa hissiyatının temkinli seyrettiği göz ardı edilmemeli. Genel trendde görülen dalgalanma, piyasa koşullarının belirsizliğini koruduğunu gösteriyor.

Gösterge Hakkında

Genel Piyasa Skoru, kripto para piyasasına hakim olan ruh halini yansıtmak üzere tasarlanmış, Korku ve Açgözlülük Endeksine benzer, duyarlılığa dayalı bir metriktir. Solda kırmızı ile gösterilen daha düşük skor, düşüş koşullarını işaret ederken, sağda yeşil ile gösterilen daha yüksek skor, yükseliş piyasası olarak yorumlanmalıdır.

Dönem Endeksi

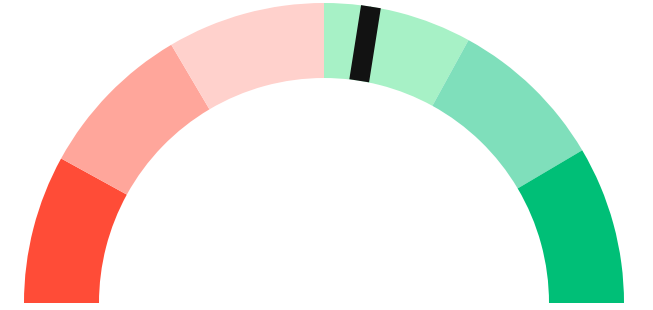
Dönem Endeksi, altcoin'lerin düne kıyasla kayda değer yükseliş kaydederek Bitcoin karşısında görece daha iyi performans gösterdiklerini ortaya koyuyor. Bu verilerden altcoin piyasasının çeşitlendiği ve güçlendiği sonucunu çıkarmak mümkün.

Gösterge Hakkında

Dönem Endeksi, Bitcoin ile altcoinlerin son yedi günlük performanslarını karşılaştıran bir göstergedir. Endeks, altcoinlerin Bitcoin karşısındaki güçlenme veya zayıflama durumunu yüzdesel olarak ifade ederek, yatırımcılara piyasadaki güncel trendi gözlemlene fırsatı sunar.

Genel Piyasa Skoru

Nötr
55






Dönem Endeksi




Dönem Göreceli Performans
Altcoin 76%



En Çok Kazananlar

DİJİTAL VARLIK	DEĞİŞİM
 XMR Monero	2.80%
 PAXG PAX Gold	0.00%
 ZEC Zcash	0.00%

En Çok Kaybedenler

DİJİTAL VARLIK	DEĞİŞİM
 STX Stacks	-3.35%
 XEC eCash	-3.08%
 ICP Internet Computer	-2.99%

Biyond Atlas

Biyond'un Bitcoin için özel olarak geliştirilen Atlas indikatörü nötr duruşunu koruyarak alım ve satış baskıları arasında denge olduğunu ortaya koyuyor. Bu sonuçlar anlık bir alım veya satım fırsatı anlamına gelmese de, piyasanın belirli tetikleyicileri beklediğini veya yön değişimlerine hazır olduğunu gösteriyor. Bugünün verilerinin, kayda değer dalgalanmaların gözükmediği dünkü sonuçlardan ayrıştığı not edilmeli.

Gösterge Hakkında

Biyond Atlas göstergesi, altı önemli pazar faktörü kategorisini analiz etmek için makine öğrenimi kullanarak traderlara karar destek mekanizması sunar. Bu gösterge, fiyatla ters orantılıdır. Hem aşırı alım hem de aşırı satış senaryolarını tanımlar ve bu durumlar iki yatay çizgi aracılığıyla gösterilir; üst çizgi aşırı ucuz, alt çizgi aşırı pahalı durumları temsil eder. Endeks'in dikliği aynı zamanda fiyat hareketini doğrular. Çizgiler zıt yönlerde geçtiğinde, harekete geçmek için en iyi zaman olacaktır.

Vanguard

Bugün kısa, orta ve uzun vadeli trendlerde yeşil sinyal veren Vanguard indikatörü, boğa öngörüsünün istikrarlı şekilde devam ettiğini gösteriyor. Yatırımcılar, bu veriler temelinde piyasada olumlu hareketlenmeler görmeyi bekleyebilirler. Bugünün göstergelerine baktığımızda, açık bir trendin gözlemlenemediği önceki günlere kıyasla daha net bir tablo olduğunu görüyoruz.

Gösterge Hakkında

Vanguard, tüm zaman aralıkları ve kripto paralar için tasarlanmış bir trend tespit algoritmasıdır. Güçlü düşüş eğilimleri için Kırmızı, düşüş eğilimleri için Turuncu, boğa eğilimleri için Mavi ve güçlü boğa eğilimleri için Yeşil olmak üzere dört renkli bir sistem kullanır ve temel piyasa davranış içgörüsü belirtir.

Bitcoin Genel Bakış

Biyond Atlas makine öğrenimi kullanarak Bitcoin'in yerel aşırı alım ve aşırı satım seviyelerini belirler

Biyond Atlas

Nötr
101 ▲ 12




Vanguard

1G

3G

1H

Günün Yatırım Fırsatları

#	DİJİTAL VARLIK		GÜNLÜK DEĞİŞİM
1	 XMR Monero	Sat	2.80%
2	 XEC eCash	Al	-3.08%
3	 HBAR Hedera Hashgraph	Al	-0.13%

Endeks Getirileri

İSİM	1 GÜNLÜK GETİRİ	30 GÜNLÜK GETİRİ
Ethereum Ecosystem	0.00%	0.06%
Smart Contract	0.01%	0.06%
L2	-0.01%	0.09%



NATHAN BATCHELOR'UN GÜNLÜK PİYASA YORUMU

Biyond.com.tr kurucu ortağı Nathan Batchelor, Foreks, emtia piyasaları, hisse senetleri ve kripto para alanlarında oldukça deneyimli bir borsacıdır. Biyond'u kurmadan önce Londra ve Sidney merkezli bir girişimde butik serbest fon yöneticiliği yapmıştır.

Artan Bitcoin spot ETF hacimlerinin beraberinde getirdiği olumlu hava devam ederken, Bitcoin boğaları Perşembe günü fiyatı 45.000 dolar seviyesinin üzerine çektiler. PVSRA indikatörü üzerinden erişilebilen kullanılmamış likidite verilerine göre, takip edilmesi gereken bir sonraki geri çekilme veya kırılım bölgesi 45.600 dolar.

SuperTrend indikatörü Bitcoin için aylık zaman diliminde boğaya döndü. Daha önce yalnızca dört kere yaşanan bu durum, kayda değer fiyat artışlarını beraberinde getirmişti.



Kaynak: TradingView.com



Kaynak: TradingView.com

Tematik dijital varlık sepetleri

Tematik portföyler sayesinde kripto para yatırımını kolaylaştırıyoruz. Detaylı analizleri seven yatırımcılar için tasarlanan kripto varlık sepetlerimizden dilediğiniz getiri ve risk oranına uygun portföye yatırım yapabilirsiniz.

Günlük analizler ve daha fazlası için
Biyond.com.tr sitesine ücretsiz üye
olun.

Ücretsiz üye ol

Geçmiş İşlemler

BAŞARILI KISA DÖNEM

AI



LINK
Chainlink

Giriş Fiyatı
\$8.11

Çıkış Fiyatı
\$10.62

Yatırım Getirisi
30.95%

Nathan Batchelor

BAŞARILI KISA DÖNEM

AI



ETH
Ethereum

Giriş Fiyatı
\$1,630

Çıkış Fiyatı
\$1,782

Yatırım Getirisi
9.33%

Nathan Batchelor

TEMATİK

Ethereum Ecosystem



Sharp Rasyosu
Bitcoin

Günlük Değişim (%)
+1.2

TEMATİK

Pegasus Pulse



Sharp Rasyosu
Bitcoin

Günlük Değişim (%)
+1.2

biyond

Akıllı kripto yatırımcılarının platformu

Ücretsiz üye ol

The screenshot displays the Biyond platform dashboard with the following sections:

- Piyasa Genel Skoru:** Güçlü Yükseliş Eğilimli, 76. A gauge chart shows a strong upward trend.
- Bitcoin Genel Bakış:** Biyond Atlas Aşırı Alım 98.54, Vanguard 1D 3D 7W. A gauge chart shows a strong upward trend.
- İşlem Defteri:** SUCCESSFUL SHORT DÖNEM Long. LINK Chainlink: Giriş Fiyatı \$8.11, Çıkış Fiyatı \$10.62, Yatırım Getirisi 30.95%. ETH Ethereum: Giriş Fiyatı \$1,630, Çıkış Fiyatı \$1,782, Yatırım Getirisi 9.33%.
- Dönem Endeksi:** Dönem Altcoin, Göreceli Performans 90%. A bar chart compares Bitcoin and Altcoin periods.
- Yaklaşan Web Seminerleri:** Biyond Hands-on (Aralık 31, Pazar 19:30 - 20:00) and Biyond Deep Dive (Ocak 4, Perşembe 19:30 - 20:00).
- Haftalık Video:** Biyond Live (Nathan Batchelor, Passcode: p@i2\$78Rh) and Biyond Live Altcoin (Nathan Batchelor, Passcode: \$2Thblvf).
- Analiz:** Biyond Daily: ETF News (1 day ago) and Biyond Daily: \$44,000 Decision (2 days ago).

Fibabanka müşterilerine özel
%50 indirim
için aşağıdaki kodu kullan

FIYNDO122

Bu içerik size Fibabanka ve Biyond (Biyond.com.tr) iş ortaklığı ile sunulmaktadır.