

Günlük Kripto Para Analiz Raporu

09 Mart 2024

Yasal Uyarı

Biyond Trader LLC, resmî bir kuruluş veya kamu kurumuna kayıtlı değildir. Ana faaliyet alanı araştırma ve veri yayını/paylaşımı olan Biyond, bireysel finansal danışmanlık hizmeti sunmamaktadır. Bu bültende sunulan bilgiler ve yapılan yorumlar yatırım danışmanlığı kapsamında yer almaz. Yatırım danışmanlığı hizmeti, yetkili kuruluşlar tarafından kişilerin risk ve getiri tercihleri dikkate alınarak, kişiye özel sunulmaktadır. Burada yer alan yorumlar ve verilen bilgiler ise eğitim amaçlıdır, haber ve genel niteliktedir. Bu içerikler mali durumunuz ile risk ve getiri tercihlerinize uygun olmayabilir. Bu nedenle, sadece burada yer alan bilgilere dayanılarak yatırım kararı verilmesi beklentilerinize uygun sonuçlar doğurmayabilir.

Genel Piyasa Skoru

Düne kıyasla hafif düşüş kaydeden Genel Piyasa Skoru, yükseliş eğiliminde bir miktar azalmayı işaret ediyor. Ancak haftalık perspektiften baktığımızda yükseliş eğilimi gücünü koruyor. Bugün kaydedilen cüzi düşüğe rağmen yatırımcılar hâlâ hevesli ve piyasa büyüme potansiyelini sürdürüyor. Mevcut tablo, piyasanın yatırım fırsatları sunmaya devam ettiğini, ancak getiri hızında bir miktar yavaşlama olabileceğini gösteriyor.

Gösterge Hakkında

Genel Piyasa Skoru, kripto para piyasasına hakim olan ruh halini yansıtmak üzere tasarlanmış, Korku ve Açgözlülük Endeksine benzer, duyarlılığa dayalı bir metriktir. Solda kırmızı ile gösterilen daha düşük skor, düşüş koşullarını işaret ederken, sağda yeşil ile gösterilen daha yüksek skor, yükseliş piyasası olarak yorumlanmalıdır.

Dönem Endeksi

Bugünün Dönem Endeksi'ne baktığımızda altcoin'lerin Bitcoin karşısındaki performansının güçlenmeye devam ettiğini görüyoruz. Düne kıyasla yükseliş kaydeden endeks, yatırımcıların altcoin'lere ilgisinin artarak devam ettiğini ve kripto piyasasında portföy çeşitlendirme stratejilerinin yaygınlaştığını gösteriyor. Altcoin'lerdeki pozitif seyir yüksek getiri potansiyeli sunsa da, piyasanın dalgalanmalara açık olduğu unutulmamalı ve dikkatli analiz ile etkin risk yönetimine önem verilmeli. Mevcut örüntülerin tersine dönmesi, yatırım kararlarının düzenlenmesini gerektireceğinden, piyasa dinamikleri yakından takip edilmeli.

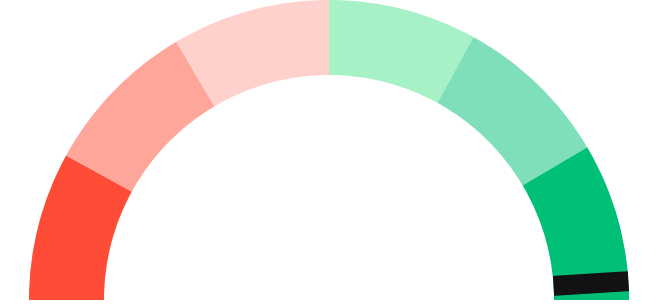
Gösterge Hakkında

Dönem Endeksi, Bitcoin ile altcoinlerin son yedi günlük performanslarını karşılaştıran bir göstergedir. Endeks, altcoinlerin Bitcoin karşısındaki güçlenme veya zayıflama durumunu yüzdesel olarak ifade ederek, yatırımcılara piyasadaki güncel trendi gözlemlene fırsatı sunar.

Genel Piyasa Skoru

Güçlü Yükseliş Eğilimli

98






Dönem Endeksi




Dönem Göreceli Performans
Altcoin 79%



En Çok Kazananlar

DİJİTAL VARLIK	DEĞİŞİM
 NEAR NEAR Protocol	1.70%
 ALGO Algorand	1.69%
 AAVE AAVE	1.53%

En Çok Kaybedenler

DİJİTAL VARLIK	DEĞİŞİM
 GRT The Graph	-7.92%
 MANA Decentraland	-5.72%
 XEC eCash	-5.43%

Biyond Atlas

Düne benzer veriler sunan Atlas indikatörü, Bitcoin'deki aşırı alım durumunun devam ettiğini ortaya koyuyor. Alım aktivitesinde artış olduğunu gösteren bu veri, yakın zamanda Bitcoin'de piyasa doygunluğuna ulaşılabileceğinin sinyallerini veriyor. Bitcoin'in volatilitesindeki yükseliş ve alçalış, mevcut trendi tersine çevirebilir. Dolayısıyla, ihtiyatlı bir yaklaşım benimsenmesinde fayda var. Yatırımcılar karar alırken Atlas indikatörünün verilerini birden fazla analiz aracıyla birlikte kullanarak piyasa trendleri ve fiyat hareketleri hakkında daha kapsamlı fikir edinebilirler.

Gösterge Hakkında

Biyond Atlas göstergesi, altı önemli pazar faktörü kategorisini analiz etmek için makine öğrenimi kullanarak traderlara karar destek mekanizması sunar. Bu gösterge, fiyatla ters orantılıdır. Hem aşırı alım hem de aşırı satış senaryolarını tanımlar ve bu durumlar iki yatay çizgi aracılığıyla gösterilir; üst çizgi aşırı ucuz, alt çizgi aşırı pahalı durumları temsil eder. Endeks'in dikliği aynı zamanda fiyat hareketini doğrular. Çizgiler zıt yönlere geçtiğinde, harekete geçmek için en iyi zaman olacaktır.

Vanguard

Vanguard indikatörü 1G, 3G ve 1H zaman dilimlerinde homojen şekilde yeşil sinyal vermeye devam ediyor. İstikrarlı piyasa trendi, bir kez daha Bitcoin ve diğer kripto paralardaki uzun pozisyonlarını korumak isteyen yatırımcılar için avantajlı bir ortamın hâkim olduğunu gösteriyor. Üç zaman diliminin de yeşil bölgede yer almaya devam etmesi, yükseliş eğiliminin sürdüğünü gösteriyor. Bu da ilerideki fiyat hareketlerinin tahmin edilmesini kolaylaştırabilecek bir faktör. Kısa vadede dalgalanma görülmemesi, trader'lar için etkili bir öngörü aracı olabilir.

Gösterge Hakkında

Vanguard, tüm zaman aralıkları ve kripto paralar için tasarlanmış bir trend tespit algoritmasıdır. Güçlü düşüş eğilimleri için Kırmızı, düşüş eğilimleri için Turuncu, boğa eğilimleri için Mavi ve güçlü boğa eğilimleri için Yeşil olmak üzere dört renkli bir sistem kullanır ve temel piyasa davranış içgörüsünü belirtir.

Bitcoin Genel Bakış

Biyond Atlas makine öğrenimi kullanarak Bitcoin'in yerel aşırı alım ve aşırı satış seviyelerini belirler

Biyond Atlas

Aşırı Alım
98 ▲ 12




Vanguard

1G

3G

1H

Günün Yatırım Fırsatları

#	DİJİTAL VARLIK		GÜNLÜK DEĞİŞİM
1	 ZIL Zilliqa	AI	-1.19%
2	 RUNE THORChain	AI	-0.40%
3	 NEAR NEAR Protocol	AI	1.70%

Endeks Getirileri

İSİM	1 GÜNLÜK GETİRİ	30 GÜNLÜK GETİRİ
Ethereum Ecosystem	0.05%	0.11%
Smart Contract	0.03%	0.09%
L2	0.02%	0.10%



NATHAN BATCHELOR'UN GÜNLÜK PİYASA YORUMU

Biyond.com.tr kurucu ortağı Nathan Batchelor, Foreks, emtia piyasaları, hisse senetleri ve kripto para alanlarında oldukça deneyimli bir borsacıdır. Biyond'u kurmadan önce Londra ve Sidney merkezli bir girişimde butik serbest fon yöneticiliği yapmıştır.

CryptoQuant, kripto piyasasının henüz mevcut boğa döngüsünün zirvesine ulaşmadığını belirtiyor. İlgili değerlendirmelerde kritik bir metrik olan aktif Bitcoin adreslerinin sayısına odaklanılır. Bu metrik, yatırımcı faaliyetlerinin ölçülmesi noktasında büyük önem taşır.



Kaynak: CryptoQuant.com

Arkham Intelligence'tan gelen son verilere göre, Tesla'nın Bitcoin cüzdanında şu anda yaklaşık 11.509 BTC bulunuyor. Bu rakam, şirketin daha önce açıkladığı 1.789 BTC'lik yatırıma 9.720 BTC'lik bir ekleme yaptığı anlamına geliyor.



Kaynak: ArkhamIntelligence.com

Tematik dijital varlık sepetleri

Tematik portföyler sayesinde kripto para yatırımını kolaylaştırıyoruz. Detaylı analizleri seven yatırımcılar için tasarlanan kripto varlık sepetlerimizden dilediğiniz getiri ve risk oranına uygun portföye yatırım yapabilirsiniz.

Günlük analizler ve daha fazlası için
Biyond.com.tr sitesine ücretsiz üye
olun.

Ücretsiz üye ol

Geçmiş İşlemler

BAŞARILI KISA DÖNEM

AI



LINK
Chainlink

Giriş Fiyatı
\$8.11

Çıkış Fiyatı
\$10.62

Yatırım Getirisi
30.95%

Nathan Batchelor

BAŞARILI KISA DÖNEM

AI



ETH
Ethereum

Giriş Fiyatı
\$1,630

Çıkış Fiyatı
\$1,782

Yatırım Getirisi
9.33%

Nathan Batchelor

TEMATİK

Ethereum Ecosystem



Sharp Rasyosu
Bitcoin

Günlük Değişim (%)
+1.2

TEMATİK

Pegasus Pulse



Sharp Rasyosu
Bitcoin

Günlük Değişim (%)
+1.2

biyond

Akıllı kripto yatırımcılarının platformu

Ücretsiz üye ol

The screenshot displays the Biyond platform dashboard with the following sections:

- Piyasa Genel Skoru:** Güçlü Yükseliş Eğilimli, 76. A gauge chart shows a strong upward trend.
- Bitcoin Genel Bakış:** Biyond Atlas Aşırı Alım 98.54, Vanguard 1D 3D 7W. A gauge chart shows a strong upward trend.
- İşlem Defteri:** SUCCESSFUL SHORT DÖNEM Long. LINK Chainlink: Giriş Fiyatı \$8.11, Çıkış Fiyatı \$10.62, Yatırım Getirisi 30.95%. ETH Ethereum: Giriş Fiyatı \$1,630, Çıkış Fiyatı \$1,782, Yatırım Getirisi 9.33%.
- Dönem Endeksi:** Dönem Altcoin, Göreceli Performans 90%. A bar chart compares Bitcoin and Altcoin periods.
- Yaklaşan Web Seminerleri:** Biyond Hands-on (Aralık 31, Pazar 19:30 - 20:00) and Biyond Deep Dive (Ocak 4, Perşembe 19:30 - 20:00).
- Haftalık Video:** Biyond Live (Nathan Batchelor, Passcode: p@i2\$78Rh) and Biyond Live Altcoin (Nathan Batchelor, Passcode: \$2Thblvf).
- Analiz:** Biyond Daily: ETF News (1 day ago) and Biyond Daily: \$44,000 Decision (2 days ago).

Fibabanka müşterilerine özel
%50 indirim
için aşağıdaki kodu kullan

FIYND0122

Bu içerik size Fibabanka ve Biyond (Biyond.com.tr) iş ortaklığı ile sunulmaktadır.