

Günlük Kripto Para Analiz Raporu

09 Nisan 2024

Yasal Uyarı

Biyond Trader LLC, resmî bir kuruluş veya kamu kurumuna kayıtlı değildir. Ana faaliyet alanı araştırma ve veri yayını/paylaşımı olan Biyond, bireysel finansal danışmanlık hizmeti sunmamaktadır. Bu bültende sunulan bilgiler ve yapılan yorumlar yatırım danışmanlığı kapsamında yer almaz. Yatırım danışmanlığı hizmeti, yetkili kuruluşlar tarafından kişilerin risk ve getiri tercihleri dikkate alınarak, kişiye özel sunulmaktadır. Burada yer alan yorumlar ve verilen bilgiler ise eğitim amaçlıdır, haber ve genel niteliktedir. Bu içerikler mali durumunuz ile risk ve getiri tercihlerinize uygun olmayabilir. Bu nedenle, sadece burada yer alan bilgilere dayanılarak yatırım kararı verilmesi beklentilerinize uygun sonuçlar doğurmayabilir.

Genel Piyasa Skoru

Genel Piyasa Skoru'nda düne kıyasla hafif düşüş kaydedilmesi, momentumun bir miktar kaybedildiğini gösteriyor. Ayrıca, bugünün skoru, geçen haftaya kıyasla da gerilemeyi işaret ediyor. Piyasaya güvenin düşük olduğunu ortaya koyan skor, mevcut durumun piyasa hareketliliği üzerinde etkileri olabileceğini düşündürüyor. Piyasanın seyri hakkında içgörü edinme noktasında skurun güncel aralıklarla takip edilmesi faydalı olacaktır.

Gösterge Hakkında

Genel Piyasa Skoru, kripto para piyasasına hakim olan ruh halini yansıtmak üzere tasarlanmış, Korku ve Açgözlülük Endeksine benzer, duyarlılığa dayalı bir metriktir. Solda kırmızı ile gösterilen daha düşük skor, düşüş koşullarını işaret ederken, sağda yeşil ile gösterilen daha yüksek skor, yükseliş piyasası olarak yorumlanmalıdır.

Dönem Endeksi

Dünkü aşağı yönlü seyrin devam ettiği Dönem Endeksi, altcoin'lerin Bitcoin karşısında zayıf performans sergilemeye devam ettiklerini gösteriyor. Her ne kadar mevcut veriler yatırımcıların Bitcoin'i daha fazla tercih ettiklerini işaret etse de, skorda düne kıyasla bir miktar toparlanma görülmesi, altcoin'lerin direncinde yükseliş anlamına geliyor. Mevcut trendin değişebileceği ve örüntülerde farklılaşma görülebileceği unutulmamalı ve Dönem Endeksi skoru takip edilerek piyasa davranışı yakından takip edilmeli.

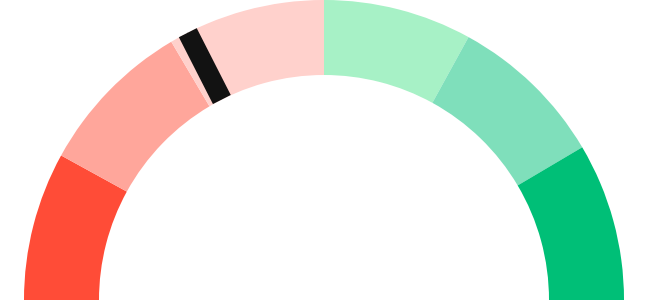
Gösterge Hakkında

Dönem Endeksi, Bitcoin ile altcoinlerin son yedi günlük performanslarını karşılaştıran bir göstergedir. Endeks, altcoinlerin Bitcoin karşısındaki güçlenme veya zayıflama durumunu yüzdesel olarak ifade ederek, yatırımcılara piyasadaki güncel trendi gözlemeleme fırsatı sunar.

Genel Piyasa Skoru

Zayıf Düşüş Eğilimli

35



Dönem Endeksi

Dönem Göreceli Performans
Bitcoin 40%



En Çok Kazananlar

DİJİTAL VARLIK	DEĞİŞİM
XEC eCash	2.85%
VET VeChain	2.14%
MKR Maker	1.80%

En Çok Kaybedenler

DİJİTAL VARLIK	DEĞİŞİM
XMR Monero	-5.22%
EOS EOS	-0.95%
FTM Fantom	-0.89%

Biyond Atlas

Atlas indikatörünün oldukça uzun zamandır aşırı alım bölgesini işaret etmesi, piyasada dalgalanmaların görülmesi ihtimalini kuvvetlendiriyor. Yatırımcılar, piyasada gerçekleşmesi muhtemel bir pivota hazırlıklı olmalı ve risk stratejilerinde gerekli güncellemeleri yapmalı. Ani fiyat değişimlerinin etkilerini yönetebilmek için bu endeks yakından takip edilmeli.

Gösterge Hakkında

Biyond Atlas göstergesi, altı önemli pazar faktörü kategorisini analiz etmek için makine öğrenimi kullanarak traderlara karar destek mekanizması sunar. Bu gösterge, fiyatla ters orantılıdır. Hem aşırı alım hem de aşırı satış senaryolarını tanımlar ve bu durumlar iki yatay çizgi aracılığıyla gösterilir; üst çizgi aşırı ucuz, alt çizgi aşırı pahalı durumları temsil eder. Endeks'in dikliği aynı zamanda fiyat hareketini doğrular. Çizgiler zıt yönlere geçtiğinde, harekete geçmek için en iyi zaman olacaktır.

Vanguard

Vanguard indikatörü bugün de uzun vadede yeşil bölgede kalmayı sürdürerek iyimserlik vurgusu yapıyor. Ancak orta vadenin turuncu sinyal vermesi, bu zaman diliminde koşulların elverişsiz olabileceğini ortaya koyuyor. Orta vadede volatilitenin, uzun vadede ise büyüme potansiyelinin altını çizen mevcut tablo, karışık sinyaller gönderiyor. Kısa ila orta vadede ihtiyatlı olmaları gereken trader'lar, uzun vadede ise işlemlerini daha güvenle yapabilirler.

Gösterge Hakkında

Vanguard, tüm zaman aralıkları ve kripto paralar için tasarlanmış bir trend tespit algoritmasıdır. Güçlü düşüş eğilimleri için Kırmızı, düşüş eğilimleri için Turuncu, boğa eğilimleri için Mavi ve güçlü boğa eğilimleri için Yeşil olmak üzere dört renkli bir sistem kullanır ve temel piyasa davranış içgörüsü belirtir.

Bitcoin Genel Bakış

Biyond Atlas makine öğrenimi kullanarak Bitcoin'in yerel aşırı alım ve aşırı satım seviyelerini belirler

Biyond Atlas

Hafif Yükseliş Eğilimli
100 ▲ 12




Vanguard

1G

3G

1H

Günün Yatırım Fırsatları

#	DİJİTAL VARLIK		GÜNLÜK DEĞİŞİM
1	 XEC eCash	Long	2.85%
2	 VET VeChain	Long	2.14%
3	 PAXG PAX Gold	Long	-0.30%

Endeks Getirileri

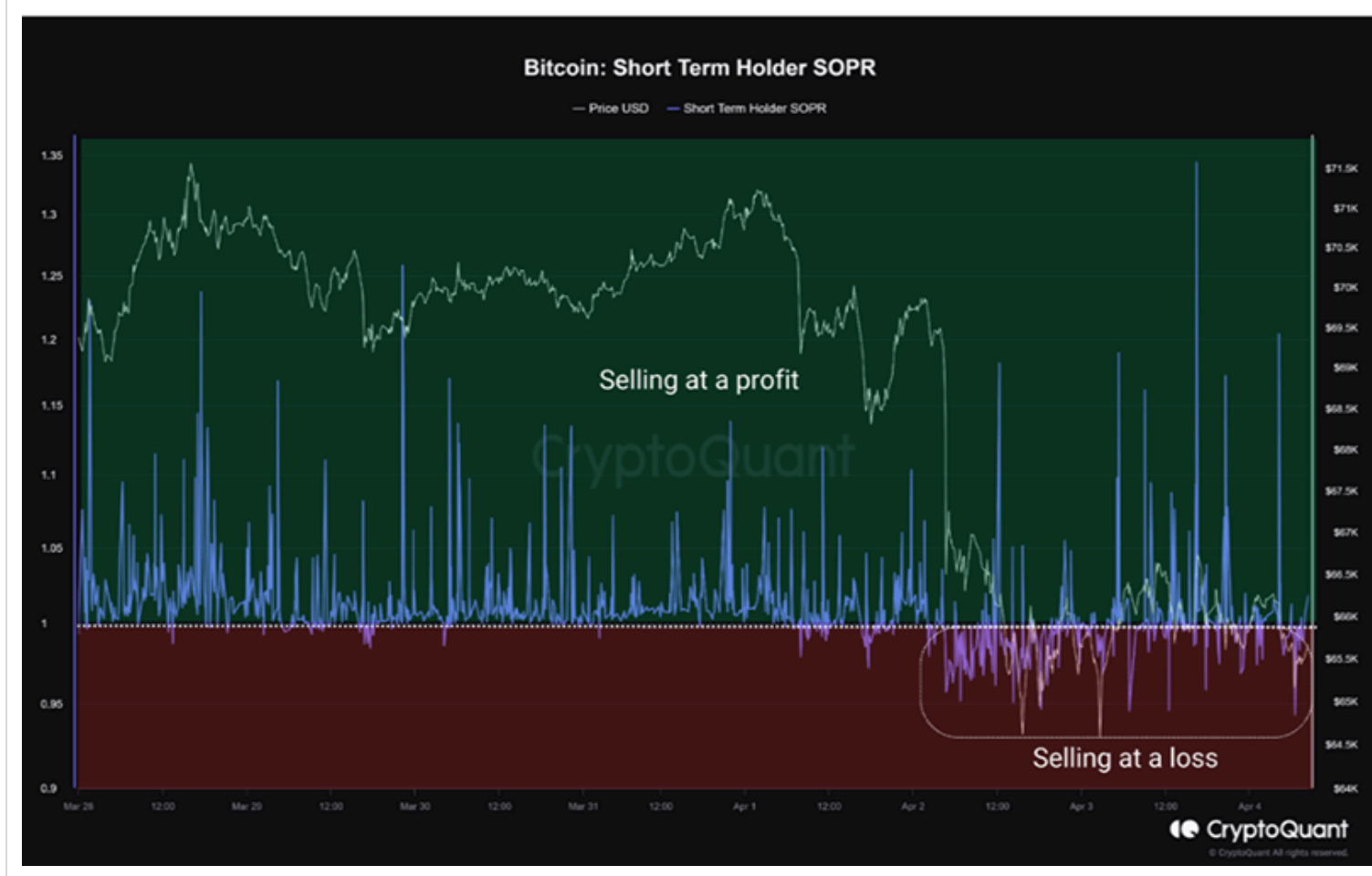
İSİM	1 GÜNLÜK GETİRİ	30 GÜNLÜK GETİRİ
Ethereum Ecosystem	0.05%	0.11%
Smart Contract	0.03%	0.09%
L2	0.02%	0.10%



NATHAN BATCHELOR'UN GÜNLÜK PİYASA YORUMU

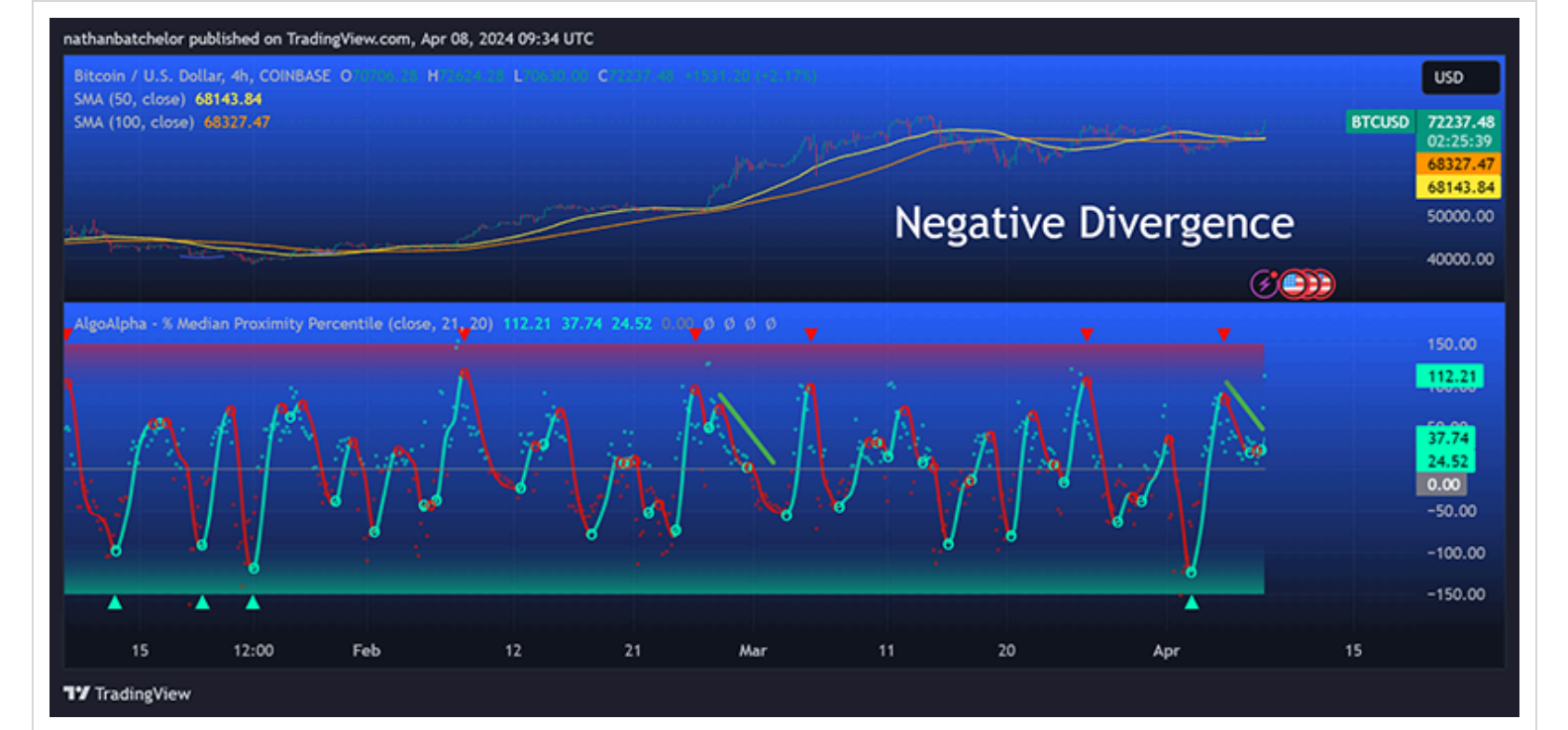
Biyond.com.tr kurucu ortağı Nathan Batchelor, Foreks, emtia piyasaları, hisse senetleri ve kripto para alanlarında oldukça deneyimli bir borsacıdır. Biyond'u kurmadan önce Londra ve Sidney merkezli bir girişimde butik serbest fon yöneticiliği yapmıştır.

Kısa vadeli hareketlerden daha fazla etkilenen ve panik satışı yapmaya eğilimli trader'ların satış yaptıklarını ve piyasanın sıradaki gelişmeleri beklediğini gösterdiğini ifade eden CryptoQuant, isabetli bir piyasa analizi yaptı. Şirket ayrıca düzeltme yakında sona ererse "beklenmedik sürpriz bir gelişme olmayacağını" belirtiyor.



Kaynak: CryptoQuant.com

Ortalama Yakınlık Yüzlediği (Median Proximity Percentile) indikatörü, Bitcoin'de yakın zamanlı yükseliş esnasında negatif fiyat sapması oluştuğunu gösteriyor. Bu indikatörün verilerine göre, Bitcoin'de en az 66.000 dolar seviyesine kadar geri götürecek bir düzeltme görülebilir.



Kaynak: TradingView.com

Tematik dijital varlık sepetleri

Tematik portföyler sayesinde kripto para yatırımlarını kolaylaştırıyoruz. Detaylı analizleri seven yatırımcılar için tasarlanan kripto varlık sepetlerimizden dilediğiniz getiri ve risk oranına uygun portföye yatırım yapabilirsiniz.

Günlük analizler ve daha fazlası için
Biyond.com.tr sitesine ücretsiz üye
olun.

Ücretsiz üye ol

Geçmiş İşlemler

BAŞARILI KISA DÖNEM

AI



LINK
Chainlink

Giriş Fiyatı
\$8.11

Çıkış Fiyatı
\$10.62

Yatırım Getirisi
30.95%

Nathan Batchelor

BAŞARILI KISA DÖNEM

AI



ETH
Ethereum

Giriş Fiyatı
\$1,630

Çıkış Fiyatı
\$1,782

Yatırım Getirisi
9.33%

Nathan Batchelor

TEMATİK

Ethereum Ecosystem



Sharp Rasyosu
Bitcoin

Günlük Değişim (%)
+1.2

TEMATİK

Pegasus Pulse



Sharp Rasyosu
Bitcoin

Günlük Değişim (%)
+1.2

biyond

Akıllı kripto yatırımcılarının platformu

Ücretsiz üye ol

The screenshot displays the Biyond platform dashboard with the following sections:

- Piyasa Genel Skoru:** Güçlü Yükseliş Eğilimli, 76. A gauge chart shows a strong upward trend.
- Bitcoin Genel Bakış:** Biyond Atlas Aşırı Alım 98.54, Vanguard 1D 3D 7W. A gauge chart shows a strong upward trend.
- İşlem Defteri:** SUCCESSFUL SHORT DÖNEM Long. LINK Chainlink: Giriş Fiyatı \$8.11, Çıkış Fiyatı \$10.62, Yatırım Getirisi 30.95%. ETH Ethereum: Giriş Fiyatı \$1,630, Çıkış Fiyatı \$1,782, Yatırım Getirisi 9.33%.
- Dönem Endeksi:** Dönem Altcoin, Göreceli Performans 90%. A bar chart compares Bitcoin and Altcoin periods.
- Yaklaşan Web Seminerleri:** Biyond Hands-on (Aralık 31, Pazar 19:30 - 20:00) and Biyond Deep Dive (Ocak 4, Perşembe 19:30 - 20:00).
- Haftalık Video:** Biyond Live (Nathan Batchelor, Passcode: p@i2\$78Rh) and Biyond Live Altcoin (Nathan Batchelor, Passcode: \$2Thblvf).
- Analiz:** Biyond Daily: ETF News (1 day ago) and Biyond Daily: \$44,000 Decision (2 days ago).

Fibabanka müşterilerine özel
%50 indirim
için aşağıdaki kodu kullan

FIYND0122

Bu içerik size Fibabanka ve Biyond (Biyond.com.tr) iş ortaklığı ile sunulmaktadır.