

Günlük Kripto Para Analiz Raporu

09 Mayıs 2024

Yasal Uyarı

Biyond Trader LLC, resmî bir kuruluş veya kamu kurumuna kayıtlı değildir. Ana faaliyet alanı araştırma ve veri yayını/paylaşımı olan Biyond, bireysel finansal danışmanlık hizmeti sunmamaktadır. Bu bültende sunulan bilgiler ve yapılan yorumlar yatırım danışmanlığı kapsamında yer almaz. Yatırım danışmanlığı hizmeti, yetkili kuruluşlar tarafından kişilerin risk ve getiri tercihleri dikkate alınarak, kişiye özel sunulmaktadır. Burada yer alan yorumlar ve verilen bilgiler ise eğitim amaçlıdır, haber ve genel niteliktedir. Bu içerikler mali durumunuz ile risk ve getiri tercihlerinize uygun olmayabilir. Bu nedenle, sadece burada yer alan bilgilere dayanılarak yatırım kararı verilmesi beklentilerinize uygun sonuçlar doğurmayabilir.

Genel Piyasa Skoru

Genel Piyasa Skoru'nda bugün düne kıyasla cüzi bir yükseliş görülmesi, kripto piyasası hissiyatında küçük de olsa bir toparlanma olduğunun sinyallerini veriyor. Ancak geçtiğimiz haftaya kıyasla oldukça yatay seyreden skorum henüz piyasada yükseliş yönlü bir trendi işaret etmediği unutulmamalı. Stratejik kararların ek indikatör verileri ve kapsamlı analizlerde temellendirilmesi önemini koruyor.

Gösterge Hakkında

Genel Piyasa Skoru, kripto para piyasasına hakim olan ruh halini yansıtmak üzere tasarlanmış, Korku ve Açgözlülük Endeksine benzer, duyarlılığa dayalı bir metriktir. Solda kırmızı ile gösterilen daha düşük skor, düşüş koşullarını işaret ederken, sağda yeşil ile gösterilen daha yüksek skor, yükseliş piyasası olarak yorumlanmalıdır.

Dönem Endeksi

Dönem Endeksi düne kıyasla hafif gerilese de, altcoin'ler Bitcoin karşısında sağlam durmaya devam ediyor. Hafta boyunca süregelen pozitif performans, yatırımcıların altcoin'leri daha fazla tercih ettiklerini ve bu yatırım aracında bir yükseliş döneminin başlayabileceğini işaret ediyor. Altcoin piyasalarındaki hareketler yakından takip edilirken bir yandan da portföy çeşitlendirmesinin önceliklendirilmesi önem taşıyor. Altcoin'lerin daha fazla tercih edilmesinin riskleri de beraberinde getirebileceği unutulmamalı.

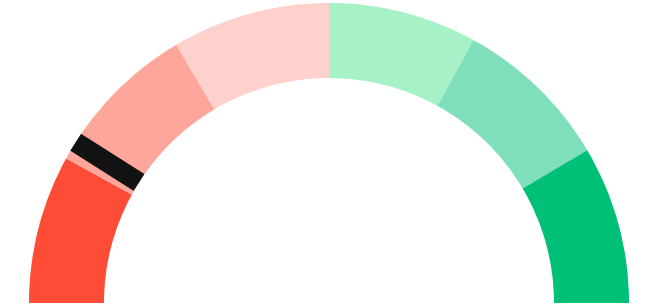
Gösterge Hakkında

Dönem Endeksi, Bitcoin ile altcoinlerin son yedi günlük performanslarını karşılaştıran bir göstergedir. Endeks, altcoinlerin Bitcoin karşısındaki güçlenme veya zayıflama durumunu yüzdesel olarak ifade ederek, yatırımcılara piyasadaki güncel trendi gözlemlene fırsatı sunar.

Genel Piyasa Skoru

Güçlü Düşüş Eğilimli

18






Dönem Endeksi

Dönem Göreceli Performans




Altcoin 60%



En Çok Kazananlar

DİJİTAL VARLIK	DEĞİŞİM
 EGLD Elrond	0.23%
 KLAY Klaytn	0.17%
 QNT Quant	0.10%

En Çok Kaybedenler

DİJİTAL VARLIK	DEĞİŞİM
 XMR Monero	-5.22%
 RUNE THORChain	-2.94%
 DOGE Dogecoin	-2.80%

Biyond Atlas

Atlas indikatörü, düşüş eğiliminde çok hafif bir gerilemeyi işaret etse de Bitcoin'deki aşırı satım durumu devam ediyor. Tamamen düşüş eğilimiyle geçen önceki haftaya kıyasla küçük ancak önem kazanabilecek bir değişim söz konusu. Yatırımcıların verileri düzenli aralıklarla izleyerek değişimin tam kapsamlı bir trende dönüşüp dönüşmeyeceğini takip etmeleri önem taşıyor.

Gösterge Hakkında

Biyond Atlas göstergesi, altı önemli pazar faktörü kategorisini analiz etmek için makine öğrenimi kullanarak traderlara karar destek mekanizması sunar. Bu gösterge, fiyatla ters orantılıdır. Hem aşırı alım hem de aşırı satış senaryolarını tanımlar ve bu durumlar iki yatay çizgi aracılığıyla gösterilir; üst çizgi aşırı ucuz, alt çizgi aşırı pahalı durumları temsil eder. Endeks'in dikliği aynı zamanda fiyat hareketini doğrular. Çizgiler zıt yönlere geçtiğinde, harekete geçmek için en iyi zaman olacaktır.

Vanguard

Trend renklerinde değişimin görüldüğü dünden farklı olarak, Vanguard bugün tüm zaman dilimlerinde kırmızı bölgede yer alıyor. Bu veriler, hem Bitcoin hem diğer kripto paralar söz konusu olduğunda piyasada kısa, orta ve uzun vadede düşüş eğiliminin baskın olduğunu gösteriyor. Özellikle gün içi işlem yapan trader'lar için istikrarsızlığın yoğun şekilde devam ettiği bir dönem söz konusu. Tüm zaman dilimleri kırmızı sinyal verdiği için yatırımcılar hem aktif hem pasif portföy stratejilerinde ihtiyata öncelik vermeli.

Gösterge Hakkında

Vanguard, tüm zaman aralıkları ve kripto paralar için tasarlanmış bir trend tespit algoritmasıdır. Güçlü düşüş eğilimleri için Kırmızı, düşüş eğilimleri için Turuncu, boğa eğilimleri için Mavi ve güçlü boğa eğilimleri için Yeşil olmak üzere dört renkli bir sistem kullanır ve temel piyasa davranış içgörüsü belirtir.

Bitcoin Genel Bakış

Biyond Atlas makine öğrenimi kullanarak Bitcoin'in yerel aşırı alım ve aşırı satım seviyelerini belirler

Biyond Atlas

Hafif Düşüş Eğilimli
102 ▲ 12




Vanguard

1G

3G

1H

Günün Yatırım Fırsatları

#	DİJİTAL VARLIK		GÜNLÜK DEĞİŞİM
1	 RUNE THORChain	Long	-2.94%
2	 ATOM Cosmos	Long	-0.93%
3	 NEAR NEAR Protocol	Short	-2.77%

Endeks Getirileri

İSİM	1 GÜNLÜK GETİRİ	30 GÜNLÜK GETİRİ
Ethereum Ecosystem	0.05%	0.11%
Smart Contract	0.03%	0.09%
L2	0.02%	0.10%



NATHAN BATCHELOR'UN GÜNLÜK PİYASA YORUMU

Biyond.com.tr kurucu ortağı Nathan Batchelor, Foreks, emtia piyasaları, hisse senetleri ve kripto para alanlarında oldukça deneyimli bir borsacıdır. Biyond'u kurmadan önce Londra ve Sidney merkezli bir girişimde butik serbest fon yöneticiliği yapmıştır.

CryptoQuant, kritik arz seviyelerine yaklaşıldığını ifade ediyor. Aşağıdaki grafikten de görülebileceği üzere, BTC'nin fiyatı, kripto piyasası için iyimserlik/kötümserlik eşiği kabul edilen "gri çizgiye" doğru hızla ilerliyor.



Kaynak: CryptoQuant.com

Glassnode verileri, 2022-23 döngüsü sırasında Bitcoin ve Ethereum arasında görülen performans ayrışmasının temelinde daha zayıf sermaye rotasyonu trendinin yer aldığını gösteriyor.



Kaynak: Glassnode.com

Tematik dijital varlık sepetleri

Tematik portföyler sayesinde kripto para yatırımlarını kolaylaştırıyoruz. Detaylı analizleri seven yatırımcılar için tasarlanan kripto varlık sepetlerimizden dilediğiniz getiri ve risk oranına uygun portföye yatırım yapabilirsiniz.

Günlük analizler ve daha fazlası için
Biyond.com.tr sitesine ücretsiz üye
olun.

Ücretsiz üye ol

Geçmiş İşlemler

BAŞARILI KISA DÖNEM

AI



LINK
Chainlink

Giriş Fiyatı
\$8.11

Çıkış Fiyatı
\$10.62

Yatırım Getirisi
30.95%

Nathan Batchelor

BAŞARILI KISA DÖNEM

AI



ETH
Ethereum

Giriş Fiyatı
\$1,630

Çıkış Fiyatı
\$1,782

Yatırım Getirisi
9.33%

Nathan Batchelor

TEMATİK

Ethereum Ecosystem



Sharp Rasyosu
Bitcoin

Günlük Değişim (%)
+1.2

TEMATİK

Pegasus Pulse



Sharp Rasyosu
Bitcoin

Günlük Değişim (%)
+1.2

biyond

Akıllı kripto yatırımcılarının platformu

Ücretsiz üye ol

The screenshot displays the Biyond platform dashboard with the following sections:

- Piyasa Genel Skoru:** Güçlü Yükseliş Eğilimli, 76. A gauge chart shows a strong upward trend.
- Bitcoin Genel Bakış:** Biyond Atlas Aşırı Alım 98.54, Vanguard 1D 3D 7W. A gauge chart shows a strong upward trend.
- İşlem Defteri:** SUCCESSFUL SHORT DÖNEM Long. LINK Chainlink, Giriş Fiyatı \$8.11, Çıkış Fiyatı \$10.62, Yatırım Getirisi 30.95%. ETH Ethereum, Giriş Fiyatı \$1,630, Çıkış Fiyatı \$1,782, Yatırım Getirisi 9.33%.
- Dönem Endeksi:** Dönem Altcoin, Göreceli Performans 90%. A bar chart compares Bitcoin and Altcoin periods.
- Yaklaşan Web Seminerleri:** Biyond Hands-on (Aralık 31, Pazar 19:30 - 20:00) and Biyond Deep Dive (Ocak 4, Perşembe 19:30 - 20:00).
- Haftalık Video:** Biyond Live (Nathan Batchelor, Passcode: p@i2\$78Rh) and Biyond Live Altcoin (Nathan Batchelor, Passcode: \$2Thblvf).
- Analiz:** Biyond Daily: ETF News (1 day ago) and Biyond Daily: \$44,000 Decision (2 days ago).

Fibabanka müşterilerine özel
%50 indirim
için aşağıdaki kodu kullan

FIYND0122

Bu içerik size Fibabanka ve Biyond (Biyond.com.tr) iş ortaklığı ile sunulmaktadır.