

Günlük Kripto Para Analiz Raporu

09 Temmuz 2024

Yasal Uyarı

Biyond Trader LLC, resmî bir kuruluş veya kamu kurumuna kayıtlı değildir. Ana faaliyet alanı araştırma ve veri yayını/paylaşımı olan Biyond, bireysel finansal danışmanlık hizmeti sunmamaktadır. Bu bültende sunulan bilgiler ve yapılan yorumlar yatırım danışmanlığı kapsamında yer almaz. Yatırım danışmanlığı hizmeti, yetkili kuruluşlar tarafından kişilerin risk ve getiri tercihleri dikkate alınarak, kişiye özel sunulmaktadır. Burada yer alan yorumlar ve verilen bilgiler ise eğitim amaçlıdır, haber ve genel niteliktedir. Bu içerikler mali durumunuz ile risk ve getiri tercihlerinize uygun olmayabilir. Bu nedenle, sadece burada yer alan bilgilere dayanılarak yatırım kararı verilmesi beklentilerinize uygun sonuçlar doğurmayabilir.

Genel Piyasa Skoru

Düne benzer bir seyir izleyen Genel Piyasa Skoru, piyasaya ihtiyatlı yaklaşım ve risk farkındalığının damga vurduğunu gösteriyor. Hissiyatta belirsizliğin ağır basması, yatırım kararlarının tedbirli bir yaklaşımla alınmasında etkili olurken, skorun geçtiğimiz haftaya kıyasla düşmüş olması, söz konusu örüntünün pekiştiğini kanıtıyor.

Gösterge Hakkında

Genel Piyasa Skoru, kripto para piyasasına hakim olan ruh halini yansıtmak üzere tasarlanmış, Korku ve Açgözlülük Endeksine benzer, duyarlılığa dayalı bir metriktir. Solda kırmızı ile gösterilen daha düşük skor, düşüş koşullarını işaret ederken, sağda yeşil ile gösterilen daha yüksek skor, yükseliş piyasası olarak yorumlanmalıdır.

Dönem Endeksi

Dönem Endeksi, altcoin'lerin Bitcoin karşısındaki yüksek performansını vurgulamaya devam ediyor. Uzun süredir devam eden trend, altcoin'lerin momentumu arkalarına aldıklarının ve yatırım kararlarında belirleyici olduklarının göstergesi niteliğinde. Söz konusu trend, dijital piyasalarda bir dönüm noktasını beraberinde getirebilir. Dolayısıyla, yatırım stratejileri geliştirilirken Dönem Endeksi verileri mutlaka dikkate alınmalı.

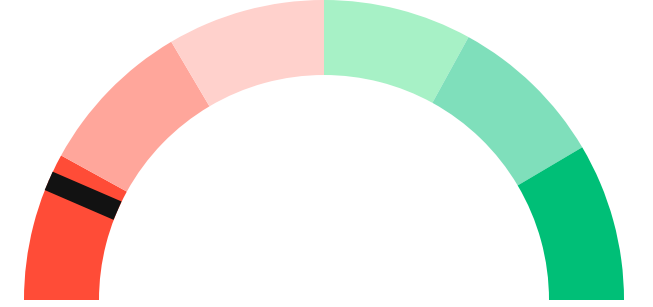
Gösterge Hakkında

Dönem Endeksi, Bitcoin ile altcoinlerin son yedi günlük performanslarını karşılaştıran bir göstergedir. Endeks, altcoinlerin Bitcoin karşısındaki güçlenme veya zayıflama durumunu yüzdesel olarak ifade ederek, yatırımcılara piyasadaki güncel trendi gözlemlene fırsatı sunar.

Genel Piyasa Skoru

Güçlü Düşüş Eğilimli

13






Dönem Endeksi




Dönem Göreceli Performans
Altcoin 79%



En Çok Kazananlar

DİJİTAL VARLIK	DEĞİŞİM
 SOL Solana	0.21%
 LDO Lido	0.19%
 DOT Polkadot	0.10%

En Çok Kaybedenler

DİJİTAL VARLIK	DEĞİŞİM
 XMR Monero	-5.22%
 WAVES Waves	-3.90%
 VET VeChain	-2.65%

Biyond Atlas

Atlas indikatörü bugün de hafif düşüş trendini işaret etmeyi sürdürerek Bitcoin'de aşırı satım koşullarının oluşması ihtimalinin kuvvetlendiğini gösteriyor. Mevcut durumun, volatilitede artışı beraberinde getirmesi muhtemel. Her ne kadar söz konusu trendde istikrardan bahsetmek mümkün olsa da düşüş eğiliminin uzun süredir devam etmesi, yatırımcıların ihtiyatlı olmalarını gerektiriyor. Piyasada düşüş riski devam ettiği sürece yatırım kararları riskten kaçınma önceliklendirilerek alınmalı.

Gösterge Hakkında

Biyond Atlas göstergesi, altı önemli pazar faktörü kategorisini analiz etmek için makine öğrenimi kullanarak karar destek mekanizması sunar. Endeks'in dikliği aynı zamanda fiyat hareketini doğrular. Endeks zıt yönere geçtiğinde, harekete geçmek için en iyi zaman olacaktır.

Vanguard

Bugünkü Vanguard analizinde trend renklerinde farklılaşma göze çarpıyor. Günlük trendin kırmızıdan maviye geçiş yapması hafif yükseliş eğilimini işaret etse de 3 günlük ve haftalık zaman dilimlerinin sırasıyla turuncu ve kırmızı bölgede yer almaları, piyasa riski ve volatilitenin altını çiziyor. Mevcut piyasa örüntüsünde yatırımcıların fiyatta dalgalanmalara hazır olmaları ve trade kararlarını bilgiye ve veriye dayandırmaları önem kazanıyor.

Gösterge Hakkında

Vanguard, tüm zaman aralıkları ve kripto paralar için tasarlanmış bir trend tespit algoritmasıdır. Güçlü düşüş eğilimleri için Kırmızı, düşüş eğilimleri için Turuncu, boğa eğilimleri için Mavi ve güçlü boğa eğilimleri için Yeşil olmak üzere dört renkli bir sistem kullanır ve temel piyasa davranış içgörüsü belirtir.

Firefly Alpha

Firefly Alpha indikatörünün bugün zayıf yükseliş eğilimli olması, piyasa hissiyatında değişim olduğunu gösteriyor. Dünün zayıf düşüş eğiliminden farklılaşan bugünkü tablo, piyasaya ilişkin beklentilerde olumlu bir dönüşümden söz edilebileceğini ortaya koyuyor. Bu indikatörün düzenli aralıklarla takip edilmesi sayesinde hissiyat değişimleri hakkında önceden bilgi sahibi olunabilir.

Gösterge Hakkında

Firefly Alpha İndikatörü, yükseliş veya düşüş bölgelerini gösteren ibresiyle piyasa momentumuna ilişkin anında görsel bir ipucu sağlayarak yatırımcılara trend eğilimine ilişkin net bir gösterge sunar.

Bitcoin Genel Bakış

Biyond Atlas makine öğrenimi kullanarak Bitcoin'in yerel aşırı alım ve aşırı satım seviyelerini belirler

Biyond Atlas

Hafif Düşüş Eğilimli
101.82 -0.00

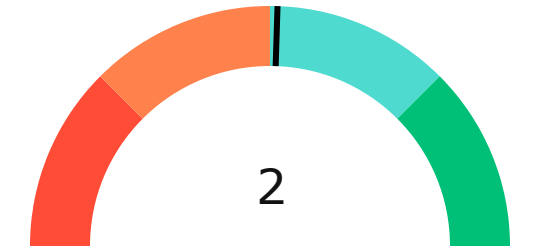
Vanguard

1G 3G 1H




Firefly Alpha

Zayıf Yükseliş Eğilimli

▼ -6.44



Yatırım Fırsatları

DİJİTAL VARLIK	PERİYOD	İŞLEM TARİHİ
 STX Stacks	Short	
 AVAX Avalanche	Short	
 NEAR NEAR Protocol	Short	

Tematik dijital varlık sepetleri

Tematik portföyler sayesinde kripto para yatırımlarını kolaylaştırıyoruz. Detaylı analizleri seven yatırımcılar için tasarlanan kripto varlık sepetlerimizden dilediğiniz getiri ve risk oranına uygun portföye yatırım yapabilirsiniz.

Günlük analizler ve daha fazlası için
Biyond.com.tr sitesine ücretsiz üye
olun.

Ücretsiz üye ol

Geçmiş İşlemler

BAŞARILI KISA DÖNEM

AI



LINK
Chainlink

Giriş Fiyatı
\$8.11

Çıkış Fiyatı
\$10.62

Yatırım Getirisi
30.95%

Nathan Batchelor

BAŞARILI KISA DÖNEM

AI



ETH
Ethereum

Giriş Fiyatı
\$1,630

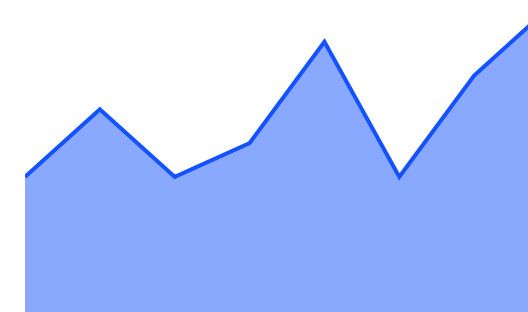
Çıkış Fiyatı
\$1,782

Yatırım Getirisi
9.33%

Nathan Batchelor

TEMATİK

Ethereum Ecosystem



Sharp Rasyosu
Bitcoin

Günlük Değişim (%)
+1.2

TEMATİK

Pegasus Pulse



Sharp Rasyosu
Bitcoin

Günlük Değişim (%)
+1.2

biyond

Akıllı kripto yatırımcılarının platformu

Ücretsiz üye ol

The screenshot displays the biyond platform dashboard with the following sections:

- Piyasa Genel Skoru:** Güçlü Yükseliş Eğilimli, 76. A gauge chart shows a strong upward trend.
- Bitcoin Genel Bakış:** Biyond Atlas Aşırı Alım 98.54, Vanguard 1D 3D 7W. A gauge chart shows a strong upward trend.
- İşlem Defteri:** SUCCESSFUL SHORT DÖNEM Long. LINK Chainlink: Giriş Fiyatı \$8.11, Çıkış Fiyatı \$10.62, Yatırım Getirisi 30.95%. ETH Ethereum: Giriş Fiyatı \$1,630, Çıkış Fiyatı \$1,782, Yatırım Getirisi 9.33%.
- Dönem Endeksi:** Dönem Altcoin, Göreceli Performans 90%. A bar chart compares Bitcoin and Altcoin periods.
- Yaklaşan Web Seminerleri:** Biyond Hands-on (Aralık 31, Pazar 19:30 - 20:00) and Biyond Deep Dive (Ocak 4, Perşembe 19:30 - 20:00).
- Haftalık Video:** Biyond Live (Nathan Batchelor, Passcode: p@i2\$78Rh) and Biyond Live Altcoin (Nathan Batchelor, Passcode: \$2Thblvf).
- Analiz:** Biyond Daily: ETF News (1 day ago) and Biyond Daily: \$44,000 Decision (2 days ago).

Fibabanka müşterilerine özel
%50 indirim
için aşağıdaki kodu kullan

FIYND0122

Bu içerik size Fibabanka ve Biyond (Biyond.com.tr) iş ortaklığı ile sunulmaktadır.