

Günlük Kripto Para Analiz Raporu

09 Ağustos 2024

Yasal Uyarı

Biyond Trader LLC, resmî bir kuruluş veya kamu kurumuna kayıtlı değildir. Ana faaliyet alanı araştırma ve veri yayını/paylaşımı olan Biyond, bireysel finansal danışmanlık hizmeti sunmamaktadır. Bu bültende sunulan bilgiler ve yapılan yorumlar yatırım danışmanlığı kapsamında yer almaz. Yatırım danışmanlığı hizmeti, yetkili kuruluşlar tarafından kişilerin risk ve getiri tercihleri dikkate alınarak, kişiye özel sunulmaktadır. Burada yer alan yorumlar ve verilen bilgiler ise eğitim amaçlıdır, haber ve genel niteliktedir. Bu içerikler mali durumunuz ile risk ve getiri tercihlerinize uygun olmayabilir. Bu nedenle, sadece burada yer alan bilgilere dayanılarak yatırım kararı verilmesi beklentilerinize uygun sonuçlar doğurmayabilir.

Genel Piyasa Skoru

Genel Piyasa Skoru'nda görülen hafif yükseliş, yatırımcıların karamsar görüşlerinde ve korku seviyelerinde azalmayı işaret ediyor. Mevcut tablonun piyasadaki olumlu sinyaller ve yatırımcıların güvenindeki artış kaynaklı olduğunu söylenebilir. Bununla birlikte, skorun geçtiğimiz haftaya kıyasla düşük seyretmesi, yatırımcıların tedbiri tamamen elden bırakmadıklarının göstergesi niteliğinde.

Gösterge Hakkında

Genel Piyasa Skoru, kripto para piyasasına hakim olan ruh halini yansıtmak üzere tasarlanmış, Korku ve Açgözlülük Endeksine benzer, duyarlılığa dayalı bir metriktir. Solda kırmızı ile gösterilen daha düşük skor, düşüş koşullarını işaret ederken, sağda yeşil ile gösterilen daha yüksek skor, yükseliş piyasası olarak yorumlanmalıdır.

Dönem Endeksi

Dönem Endeksi, içinde bulunduğumuz hafta boyunca altcoin'lerin Bitcoin karşısındaki performanslarını güçlendirdiklerini ve risk toleransı yükselen yatırımcıların portföylerinde altcoin'lere giderek daha fazla yer verdiklerini gösteriyor. Altcoin'lerin piyasadaki dalgalanmalara rağmen istikrarlı olarak nitelendirilebilecek bir performans sergilemeleri, piyasa genelinde birtakım değişimlerin habercisi olabilir.

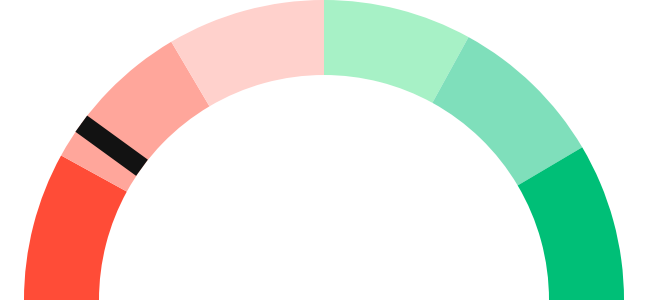
Gösterge Hakkında

Dönem Endeksi, Bitcoin ile altcoinlerin son yedi günlük performanslarını karşılaştıran bir göstergedir. Endeks, altcoinlerin Bitcoin karşısındaki güçlenme veya zayıflama durumunu yüzdesel olarak ifade ederek, yatırımcılara piyasadaki güncel trendi gözlemeleme fırsatı sunar.

Genel Piyasa Skoru

Güçlü Düşüş Eğilimli

20






Dönem Endeksi




Dönem Göreceli Performans
Altcoin 79%



En Çok Kazananlar

DİJİTAL VARLIK	DEĞİŞİM
 AAVE AAVE	NaN%
 GALA GALA	NaN%
 HBAR Hedera Hashgraph	NaN%

En Çok Kaybedenler

DİJİTAL VARLIK	DEĞİŞİM
 XMR Monero	NaN%
 WAVES Waves	NaN%
 STX Stacks	NaN%

Biyond Atlas

Dünün değerlerinden kayda değer bir ayrışmanın görülmediği Atlas indikatöründe nötr koşulların sürdüğü dikkat çekiyor. Piyasada hâlihazırda bir denge durumundan söz etmek mümkün olsa da Bitcoin piyasasında ani değişimlerin sıklıkla görülebileceği unutulmamalı. Güçlü bir alım veya satım sinyalini işaret etmeyen mevcut durum, arz-talep dinamiklerinin yatay bir seyir izlediğinin göstergesi niteliğinde.

[Gösterge hakkında](#)

Vanguard

Bitcoin ve diğer kripto paralar için düşüş trendinin devam ettiğini gösteren Vanguard indikatöründe kısa vadenin mavi bölgeye geçiş yaptığı dikkat çekiyor. Trend rengindeki değişim, satış baskısının yanı sıra trendde tersine dönüş ihtimali anlamına geliyor. Mevcut tabloda yatırımcıların ihtiyatlı yaklaşımı devam ettirerek pozisyonlarını korumaları önem taşıyor.

[Gösterge hakkında](#)

Firefly Alpha

Güçlü yükseliş eğilimini işaret eden Firefly Alpha indikatöründe dünün negatif hissiyatında değişim göze çarpıyor. Kripto piyasasında yükseliş beklenebileceğini ortaya koyan veriler, trader'ların yatırım stratejilerini gözden geçirmelerinin ve risk yönetimine ağırlık vermelerinin önemini altını çiziyor.

[Gösterge hakkında](#)

Bitcoin Genel Bakış

Biyond Atlas makine öğrenimi kullanarak Bitcoin'in yerel aşırı alım ve aşırı satım seviyelerini belirler

Biyond Atlas

Nötr
101.00 ▼ -0.06

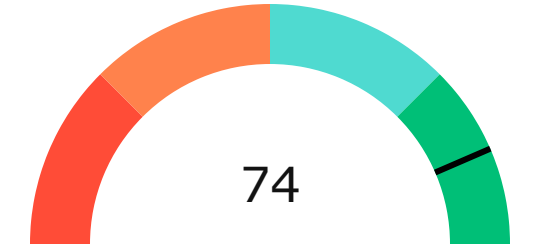
Vanguard

1G 3G 1H




Firefly Alpha

Güçlü Yükseliş Eğilimli

▼ -25.67



Yatırım Fırsatları

DİJİTAL VARLIK	PERİYOD	İŞLEM TARİHİ
 MKR Maker	Sat 3d	7 Ağustos, 03:00
 BNB Binance Coin	Sat 3d	7 Ağustos, 03:00
 LDO Lido	Sat 3d	5 Ağustos, 03:00

biyond

Akıllı kripto yatırımcılarının platformu

Ücretsiz üye ol

biyond beta

Ana Sayfa İndikatörler İşlem Defteri Analiz Portföy Yayınlar Piyasa

Koin ara

Piyasa Genel Skoru

Güçlü Yükseliş Eğilimli
76

Düşük Eğilimli Yükseliş Eğilimli

Bitcoin Genel Bakış

Biyond Atlas
Aşırı Alım
98.54

Grafikte gör >

Vanguard
1D 3D 1W

Grafikte gör >

İşlem Defteri

SUCCESSFUL SHORT DÖNEM Long

	Giriş Fiyatı	Çıkış Fiyatı	Yatırım Getirisi
LINK Chainlink	\$8.11	\$10.62	30.95%

Nathan Batchelor Geçmiş Perf. >

SUCCESSFUL SHORT DÖNEM Long

	Giriş Fiyatı	Çıkış Fiyatı	Yatırım Getirisi
ETH Ethereum	\$1,630	\$1,782	9.33%

Nathan Batchelor Geçmiş Perf. >

İşlem defterine göz at.

Yaklaşan Web Seminerleri

Biyond Hands-on
Aralık 31, Pazar 19:30 - 20:00
Nathan Batchelor [Kaydol](#)

Biyond Deep Dive
Ocak 4, Perşembe 19:30 - 20:00
Nathan Batchelor [Kaydol](#)

Haftalık Video

Tüm Videolar >

Biyond Live
Nathan Batchelor
Passcode: p@i2\$78Rh
1 day ago

Biyond Live Altcoin
Nathan Batchelor
Passcode: \$2Thblvf
5 days ago

Analiz

Günlük Analiz > Haftalık Analiz >

Biyond Daily: ETF News
DAILY 1 day ago
Nathan Batchelor

Biyond Daily: \$44,000 Decision
DAILY 2 days ago
Nathan Batchelor

Bu içerik size Fibabanka ve Biyond (Biyond.com.tr) iş ortaklığı ile sunulmaktadır.