

Günlük Kripto Para Analiz Raporu

09 Eylül 2024

Yasal Uyarı

Biyond Trader LLC, resmî bir kuruluş veya kamu kurumuna kayıtlı değildir. Ana faaliyet alanı araştırma ve veri yayını/paylaşımı olan Biyond, bireysel finansal danışmanlık hizmeti sunmamaktadır. Bu bültende sunulan bilgiler ve yapılan yorumlar yatırım danışmanlığı kapsamında yer almaz. Yatırım danışmanlığı hizmeti, yetkili kuruluşlar tarafından kişilerin risk ve getiri tercihleri dikkate alınarak, kişiye özel sunulmaktadır. Burada yer alan yorumlar ve verilen bilgiler ise eğitim amaçlıdır, haber ve genel niteliktedir. Bu içerikler mali durumunuz ile risk ve getiri tercihlerinize uygun olmayabilir. Bu nedenle, sadece burada yer alan bilgilere dayanılarak yatırım kararı verilmesi beklentilerinize uygun sonuçlar doğurmayabilir.

Genel Piyasa Skoru

Düne kıyasla hafif yükselişin görüldüğü Genel Piyasa Skoru, yatırımcıların iyimser beklentilerinde ufak da olsa artış olduğunu ortaya koyuyor. Ancak skorun geçtiğimiz haftaya kıyasla daha düşük seyretmesi, düşüş ihtimalinin altını çiziyor. Toplu satış ihtimalinin devam ettiği mevcut ortamda etkin risk yönetimi önceliklendirilmeli.

Gösterge Hakkında

Genel Piyasa Skoru, kripto para piyasasına hakim olan ruh halini yansıtmak üzere tasarlanmış, Korku ve Açgözlülük Endeksine benzer, duyarlılığa dayalı bir metriktir. Solda kırmızı ile gösterilen daha düşük skor, düşüş koşullarını işaret ederken, sağda yeşil ile gösterilen daha yüksek skor, yükseliş piyasası olarak yorumlanmalıdır.

Dönem Endeksi

Dönem Endeksi, altcoin'lerin performans bakımından Bitcoin'i geride bırakmayı sürdürdüklerini gösteriyor. Altcoin'lerin piyasa dominansında artışı işaret eden mevcut örüntü, yatırımcıların beklenti ve risk algılarının da yansıması niteliğinde. Bununla birlikte, kripto piyasasının volatil niteliği göz önünde bulundurularak yatırım stratejileri şekillendirilirken trend değişimi ihtimalleri de göz önünde bulundurulmalı.

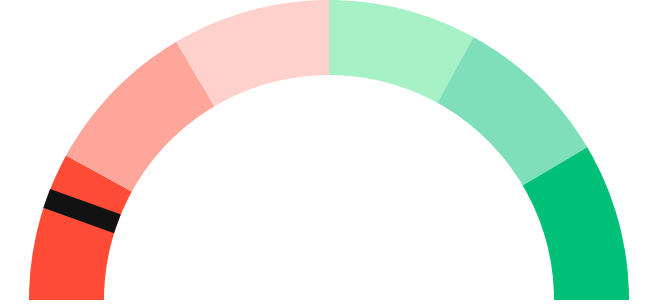
Gösterge Hakkında

Dönem Endeksi, Bitcoin ile altcoinlerin son yedi günlük performanslarını karşılaştıran bir göstergedir. Endeks, altcoinlerin Bitcoin karşısındaki güçlenme veya zayıflama durumunu yüzdesel olarak ifade ederek, yatırımcılara piyasadaki güncel trendi gözlemlene fırsatı sunar.

Genel Piyasa Skoru

Güçlü Düşüş Eğilimli

11



Dönem Endeksi

Dönem Göreceli Performans
Bitcoin 79%



En Çok Kazananlar

DİJİTAL VARLIK	DEĞİŞİM
STRK Starknet	-2.30%
TFUEL	-2.53%
AAVE Aave	0.53%

En Çok Kaybedenler

DİJİTAL VARLIK	DEĞİŞİM
XMR	5.60%
TAO	1.58%
XEC eCash	3.20%

Biyond Atlas

Atlas indikatöründe düne kıyasla hafif artış görülse de Bitcoin nötr bölgede kalmayı sürdürerek aşırı alım veya aşırı satım sinyali vermiyor. Uzun süren nötr fazların ardından dalgalanma görülebileceği unutulmayarak mevcut denge hali devam ettiği sürece riskten korunma yaklaşımı önceliklendirilmeli.

[Gösterge hakkında](#)

Vanguard

Dünün tüm zaman dilimlerinde gözlemlenen düşüş eğiliminden farklı olarak, Vanguard indikatöründe bugün kısa vadenin turuncuya döndüğü dikkat çekiyor. Orta ve uzun vadelerin kırmızı bölgede kalarak aşağı yönlü trendin devam ettiğini gösterdikleri tabloda kısa vadede toparlanma ihtimaline rağmen ihtiyatlı yaklaşım korunmalı.

[Gösterge hakkında](#)

Firefly Alpha

Firefly Alpha indikatörü, düşüş eğiliminin düne kıyasla arttığını ve piyasada aşağı yönlü seyrin devam edebileceğini gösteriyor. Hâlihazırda trendde herhangi bir değişim sinyalinden söz etmenin mümkün olmadığı tabloda düşüş döngüsünün ne kadar daha devam edeceğini kestirmek güç. Bu durum, verilerin yakından takip edilmesinin önemini artırıyor.

[Gösterge hakkında](#)

Bitcoin Genel Bakış

Biyond Atlas makine öğrenimi kullanarak Bitcoin'in yerel aşırı alım ve aşırı satım seviyelerini belirler

Biyond Atlas

Nötr
100.49 ▲ 0.01

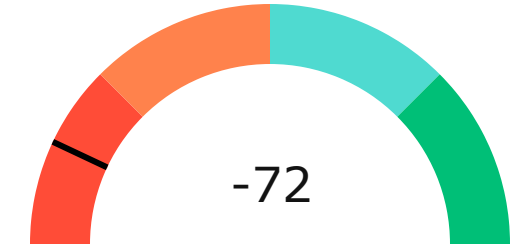
Vanguard

1G 3G 1H




Firefly Alpha

Güçlü Düşüş Eğilimli

▲ 6.47



Yatırım Fırsatları

DİJİTAL VARLIK	PERİYOD	İŞLEM TARİHİ
 MKR Maker	Sat 3d	6 Eylül, 04:00
 WBETH Wrapped Beacon ETH	Sat 3d	8 Eylül, 04:00
 WBTC Wrapped Bitcoin	Sat 3d	7 Eylül, 04:00

biyond

Akıllı kripto yatırımcılarının platformu

Ücretsiz üye ol

biyond beta

Ana Sayfa İndikatörler İşlem Defteri Analiz Portföy Yayınlar Piyasa

Koin ara

Piyasa Genel Skoru

Güçlü Yükseliş Eğilimli
76

Düşük Eğilimli Yükseliş Eğilimli

Bitcoin Genel Bakış

Biyond Atlas
Aşırı Alım
98.54

Grafikte gör >

Vanguard
1D 3D 7D

Grafikte gör >

İşlem Defteri

SUCCESSFUL SHORT DÖNEM Long

	Giriş Fiyatı	Çıkış Fiyatı	Yatırım Getirisi
LINK Chainlink	\$8.11	\$10.62	30.95%

Nathan Batchelor Geçmiş Perf. >

SUCCESSFUL SHORT DÖNEM Long

	Giriş Fiyatı	Çıkış Fiyatı	Yatırım Getirisi
ETH Ethereum	\$1,630	\$1,782	9.33%

Nathan Batchelor Geçmiş Perf. >

İşlem defterine göz at.

Yaklaşan Web Seminerleri

Biyond Hands-on
Aralık 31, Pazar 19:30 - 20:00
Nathan Batchelor [Kaydol](#)

Biyond Deep Dive
Ocak 4, Perşembe 19:30 - 20:00
Nathan Batchelor [Kaydol](#)

Haftalık Video

Tüm Videolar >

Biyond Live
Nathan Batchelor
Passcode: p@i2\$78Rh
1 day ago

Biyond Live Altcoin
Nathan Batchelor
Passcode: \$2Thblvf
5 days ago

Analiz

Günlük Analiz > Haftalık Analiz >

Biyond Daily: ETF News
DAILY 1 day ago
Nathan Batchelor

Biyond Daily: \$44,000 Decision
DAILY 2 days ago
Nathan Batchelor

Bu içerik size Fibabanka ve Biyond (Biyond.com.tr) iş ortaklığı ile sunulmaktadır.