

Günlük Kripto Para Analiz Raporu

09 Ekim 2024

Yasal Uyarı

Biyond Trader LLC, resmî bir kuruluş veya kamu kurumuna kayıtlı değildir. Ana faaliyet alanı araştırma ve veri yayını/paylaşımı olan Biyond, bireysel finansal danışmanlık hizmeti sunmamaktadır. Bu bültende sunulan bilgiler ve yapılan yorumlar yatırım danışmanlığı kapsamında yer almaz. Yatırım danışmanlığı hizmeti, yetkili kuruluşlar tarafından kişilerin risk ve getiri tercihleri dikkate alınarak, kişiye özel sunulmaktadır. Burada yer alan yorumlar ve verilen bilgiler ise eğitim amaçlıdır, haber ve genel niteliktedir. Bu içerikler mali durumunuz ile risk ve getiri tercihlerinize uygun olmayabilir. Bu nedenle, sadece burada yer alan bilgilere dayanılarak yatırım kararı verilmesi beklentilerinize uygun sonuçlar doğurmayabilir.

Genel Piyasa Skoru

Dünya kıyasla kayda değer yükseliş kaydeden Genel Piyasa Skoru, yatırımcılar arasındaki düşüş beklentisinde azalmayı işaret ediyor. Geçen haftanın karamsar görünümünden ayrılan tablo, piyasaya ilişkin iyimserliğin arttığını ve bunun yükselişi beraberinde getirebileceğini gösteriyor. Bununla birlikte, ani değişimler piyasanın yönüne etki edebileceğinden, yatırımcılar skordaki seyri yakından takip etmeli.

Gösterge Hakkında

Genel Piyasa Skoru, kripto para piyasasına hakim olan ruh halini yansıtmak üzere tasarlanmış, Korku ve Açgözlülük Endeksine benzer, duyarlılığa dayalı bir metriktir. Solda kırmızı ile gösterilen daha düşük skor, düşüş koşullarını işaret ederken, sağda yeşil ile gösterilen daha yüksek skor, yükseliş piyasası olarak yorumlanmalıdır.

Dönem Endeksi

Altcoin'lerin Bitcoin karşısındaki güçlü performansını işaret etmeyi sürdüren Dönem Endeksi, yatırımcıların işlemlerinde bu yatırım araçlarını giderek daha fazla tercih ettiklerini gösteriyor. Uzun süredir devam eden trendin kalıcı olması, piyasa hissiyatında kayda değer değişim ve yatırımcıların altcoin'lere güvenlerinde artış anlamına gelebilir.

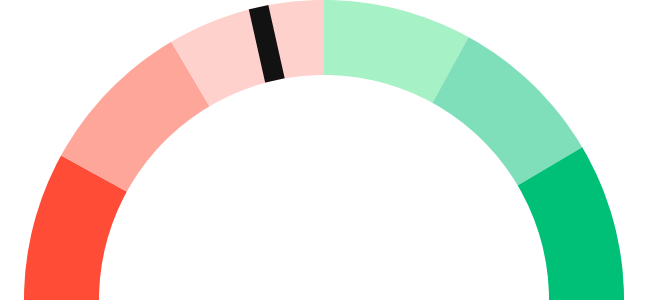
Gösterge Hakkında

Dönem Endeksi, Bitcoin ile altcoinlerin son yedi günlük performanslarını karşılaştıran bir göstergedir. Endeks, altcoinlerin Bitcoin karşısındaki güçlenme veya zayıflama durumunu yüzdesel olarak ifade ederek, yatırımcılara piyasadaki güncel trendi gözlemlene fırsatı sunar.

Genel Piyasa Skoru

Zayıf Düşüş Eğilimli

43






Dönem Endeksi




Dönem Göreceli Performans
Bitcoin 79%



En Çok Kazananlar

DİJİTAL VARLIK	DEĞİŞİM
 MATIC Polygon	-0.71%
 SUPER PeerMe SUPER	1.01%
 OM	-1.64%

En Çok Kaybedenler

DİJİTAL VARLIK	DEĞİŞİM
 BNX BinaryX	8.79%
 JST	2.90%
 XMR	5.60%

Biyond Atlas

Hafif yükseliş eğiliminin korunduğu Firefly Alpha indikatörü, Bitcoin'de aşırı alım koşullarının devam ettiğini gösteriyor. Endeks skoru düne benzer seviyelerde seyretse de değerde hafif düşüş dikkat çekiyor. Piyasanın alıcılar lehine seyir izlemesi ihtimali devam etse de yatırımcılar piyasada düşüş olasılığını göz ardı etmeyerek birden fazla indikatörü takip etmeli. Aşırı alım koşullarının artmasının trendde tersine dönüş yaratabileceği unutulmamalı.

[Gösterge hakkında](#)

Vanguard

Vanguard indikatöründe bugün enteresan bir değişim söz konusu. Kısa ve uzun vade turuncu bölgede yer almayı sürdürürken orta vadenin mavi bölgeye geçiş yaptığı görülüyor. Düşüş eğilimini işaret eden bu durum, Bitcoin ve genel olarak kripto piyasasında volatilitenin artabileceğini işaret ettiğinden, yatırım stratejileri dikkatlice gözden geçirilmeli.

[Gösterge hakkında](#)

Firefly Alpha

Firefly Alpha indikatöründe düşüş eğiliminin devam ettiği görülüyor. Kripto piyasasında gerilemenin devam etmesi ihtimalini işaret eden mevcut tablo, yatırımlar için zorlayıcı bir ortam ortaya çıkarabilir. Yatırımcılar indikatördeki değişimleri yakından takip ederek gerektiğinde stratejilerini revize etmeli veya risk dağılımını farklı bir yaklaşımla yönetmeli.

[Gösterge hakkında](#)

Bitcoin Genel Bakış

Biyond Atlas makine öğrenimi kullanarak Bitcoin'in yerel aşırı alım ve aşırı satım seviyelerini belirler

Biyond Atlas

Hafif Yükseliş Eğilimli
99.59 ▲ 0.02

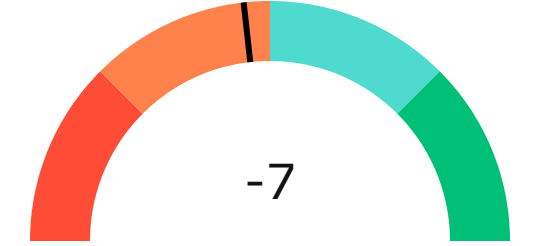
Vanguard




Firefly Alpha

Zayıf Düşüş Eğilimli

▲ 1.10



Yatırım Fırsatları

DİJİTAL VARLIK	PERİYOD	İŞLEM TARİHİ
 DASH Dash	Sat 12h	9 Ekim, 03:00

biyond

Akıllı kripto yatırımcılarının platformu

Ücretsiz üye ol

biyond beta

Ana Sayfa İndikatörler İşlem Defteri Analiz Portföy Yayınlar Piyasa

Koin ara

Piyasa Genel Skoru

Güçlü Yükseliş Eğilimli
76

Düşük Eğilimli Yükseliş Eğilimli

Bitcoin Genel Bakış

Biyond Atlas
Aşırı Alım
98.54

Grafikte gör >

Vanguard
1D 3D 1W

Grafikte gör >

İşlem Defteri

SUCCESSFUL SHORT DÖNEM Long

	Giriş Fiyatı	Çıkış Fiyatı	Yatırım Getirisi
LINK Chainlink	\$8.11	\$10.62	30.95%

Nathan Batchelor Geçmiş Perf. >

SUCCESSFUL SHORT DÖNEM Long

	Giriş Fiyatı	Çıkış Fiyatı	Yatırım Getirisi
ETH Ethereum	\$1,630	\$1,782	9.33%

Nathan Batchelor Geçmiş Perf. >

İşlem defterine göz at.

Yaklaşan Web Seminerleri

Biyond Hands-on
Aralık 31, Pazar 19:30 - 20:00
Nathan Batchelor [Kaydol](#)

Biyond Deep Dive
Ocak 4, Perşembe 19:30 - 20:00
Nathan Batchelor [Kaydol](#)

Haftalık Video

Tüm Videolar >

Biyond Live
Nathan Batchelor
Passcode: p@i2\$78Rh
1 day ago

Biyond Live Altcoin
Nathan Batchelor
Passcode: \$2Thblvf
5 days ago

Analiz

Günlük Analiz > Haftalık Analiz >

Biyond Daily: ETF News
DAILY 1 day ago
Nathan Batchelor

Biyond Daily: \$44,000 Decision
DAILY 2 days ago
Nathan Batchelor

Bu içerik size Fibabanka ve Biyond (Biyond.com.tr) iş ortaklığı ile sunulmaktadır.