

Günlük Kripto Para Analiz Raporu

09 Kasım 2024

Yasal Uyarı

Biyond Trader LLC, resmî bir kuruluş veya kamu kurumuna kayıtlı değildir. Ana faaliyet alanı araştırma ve veri yayını/paylaşımı olan Biyond, bireysel finansal danışmanlık hizmeti sunmamaktadır. Bu bültende sunulan bilgiler ve yapılan yorumlar yatırım danışmanlığı kapsamında yer almaz. Yatırım danışmanlığı hizmeti, yetkili kuruluşlar tarafından kişilerin risk ve getiri tercihleri dikkate alınarak, kişiye özel sunulmaktadır. Burada yer alan yorumlar ve verilen bilgiler ise eğitim amaçlıdır, haber ve genel niteliktedir. Bu içerikler mali durumunuz ile risk ve getiri tercihlerinize uygun olmayabilir. Bu nedenle, sadece burada yer alan bilgilere dayanılarak yatırım kararı verilmesi beklentilerinize uygun sonuçlar doğurmayabilir.

Genel Piyasa Skoru

Genel Piyasa Skorunda görülen yükseliş, yatırımcıların kripto piyasasına duydukları güvenin yüksek seyrettiğini ve risk iştahında artışı işaret ediyor. Bununla birlikte, dış faktörlerin piyasa hissiyatı üstünde oldukça etkili olabileceği göz önünde bulundurularak riskten korunmayı önceliklendiren bir yatırım stratejisi geliştirilmeli.

Gösterge Hakkında

Genel Piyasa Skoru, kripto para piyasasına hakim olan ruh halini yansıtmak üzere tasarlanmış, Korku ve Açgözlülük Endeksine benzer, duyarlılığa dayalı bir metriktir. Solda kırmızı ile gösterilen daha düşük skor, düşüş koşullarını işaret ederken, sağda yeşil ile gösterilen daha yüksek skor, yükseliş piyasası olarak yorumlanmalıdır.

Dönem Endeksi

Altcoin'lerin güçlü performansının altını çizmeye devam eden Dönem Endeksi, piyasa dinamiklerinde değişimi işaret ederken, yatırımcı tercihlerinde de farklılaşmayı ortaya koyuyor. Altcoin'lerin yatırım portföylerinde giderek daha fazla yer bulmaya başladıklarını gösteren tabloya rağmen kripto piyasasının ani değişimlere açık olduğu unutulmayarak esnek bir yatırım anlayışı benimsenmeli.

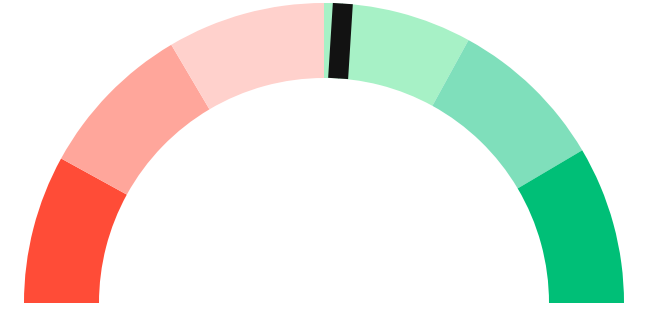
Gösterge Hakkında

Dönem Endeksi, Bitcoin ile altcoinlerin son yedi günlük performanslarını karşılaştıran bir göstergedir. Endeks, altcoinlerin Bitcoin karşısındaki güçlenme veya zayıflama durumunu yüzdesel olarak ifade ederek, yatırımcılara piyasadaki güncel trendi gözlemlene fırsatı sunar.

Genel Piyasa Skoru

Zayıf Yükseliş Eğilimli

52



Dönem Endeksi

Dönem Göreceli Performans

Bitcoin 79%



En Çok Kazananlar

DİJİTAL VARLIK	DEĞİŞİM
GRT The Graph	-2.69%
ICP Internet Computer	-4.91%
ADA Cardano	-2.88%

En Çok Kaybedenler

DİJİTAL VARLIK	DEĞİŞİM
XMR	5.60%
WIF dogwifhat	-1.04%
SEI	-2.24%

Biyond Atlas

Aşırı alım koşullarının devam ettiğini ortaya koyan Atlas indikatörü, Bitcoin'de yükseliş eğiliminin sürdüğünü, ancak trendin tersine dönmesinin de ihtimal dahilinde olduğunu gösteriyor. Aşırı alım koşullarının uzun süre devam etmesinin piyasada düzeltmeyi beraberinde getirebileceği unutulmayarak indikatördeki değişimler yakından izlenmeli.

[Gösterge hakkında](#)

Vanguard

Dünün analizine benzer şekilde, Vanguard indikatörü bugün de Bitcoin ve diğer kripto paralar için karmaşık bir tablo ortaya koymaya devam ediyor. Kısa vadenin mavi bölgede yer almaya devam etmesi trendde tersine dönüş veya momentum kaybı ihtimalinin altını çizirken, orta vadenin turuncu bölgeden yeşil bölgeye geçiş yapması bu zaman dilimi için yükseliş olasılığına vurgu yapıyor. Turuncu sinyal veren uzun vade ise konsolidasyon ihtimalini ortaya koyuyor. Trend renklerindeki farklılık, piyasadaki değişimlerin yakından takip edilmesinin önemini artırıyor.

[Gösterge hakkında](#)

Firefly Alpha

Orta düzeyde yükseliş eğiliminin korunduğu Firefly Alpha indikatörü, yatırımcılar arasında ihtiyatlı bir iyimserliğin hâkim olduğunu ve piyasaya güvende bir miktar azalma olduğunu gösteriyor. Dün görülen güçlü yükseliş eğiliminden farklılaşan sonuçların nedeni piyasaya ilişkin belirsizlik olarak yorumlanabilir. Firefly Alpha verilerinin diğer indikatör verileriyle birlikte değerlendirilmesi kripto piyasasına ilişkin bütüncül anlayış sağlayacaktır.

[Gösterge hakkında](#)


Bitcoin Genel Bakış

Biyond Atlas makine öğrenimi kullanarak Bitcoin'in yerel aşırı alım ve aşırı satım seviyelerini belirler

Biyond Atlas

Aşırı Alım
98.39 ▼ -0.04

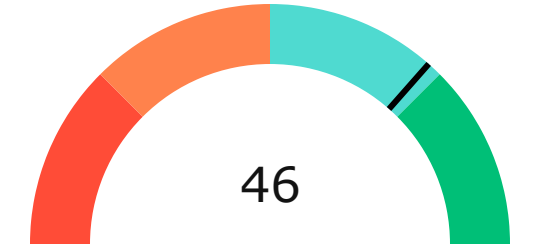
Vanguard






Firefly Alpha

Orta Düzeyde Yükseliş Eğilimli

▼ -18.78



Yatırım Fırsatları

DİJİTAL VARLIK	PERİYOD	İŞLEM TARİHİ	
 GLM Golem	Sat	3d	6 Kasım, 03:00
 CAKE PancakeSwap	Sat	3d	6 Kasım, 03:00
 AR Arweave	Sat	3d	6 Kasım, 03:00

biyond

Akıllı kripto yatırımcılarının platformu

Ücretsiz üye ol

biyond beta

Ana Sayfa İndikatörler İşlem Defteri Analiz Portföy Yayınlar Piyasa

Koin ara

Piyasa Genel Skoru

Güçlü Yükseliş Eğilimli
76

Düşük Eğilimli Yükseliş Eğilimli

Bitcoin Genel Bakış

Biyond Atlas
Aşırı Alım
98.54

Grafikte gör >

Vanguard
1D 3D 7D

Grafikte gör >

İşlem Defteri

SUCCESSFUL SHORT DÖNEM Long

	Giriş Fiyatı	Çıkış Fiyatı	Yatırım Getirisi
LINK Chainlink	\$8.11	\$10.62	30.95%

Nathan Batchelor Geçmiş Perf. >

SUCCESSFUL SHORT DÖNEM Long

	Giriş Fiyatı	Çıkış Fiyatı	Yatırım Getirisi
ETH Ethereum	\$1,630	\$1,782	9.33%

Nathan Batchelor Geçmiş Perf. >

İşlem defterine göz at.

Yaklaşan Web Seminerleri

Biyond Hands-on
Aralık 31, Pazar 19:30 - 20:00
Nathan Batchelor [Kaydol](#)

Biyond Deep Dive
Ocak 4, Perşembe 19:30 - 20:00
Nathan Batchelor [Kaydol](#)

Haftalık Video

Tüm Videolar >

Biyond Live
Nathan Batchelor
Passcode: p@i2\$78Rh
1 day ago

Biyond Live Altcoin
Nathan Batchelor
Passcode: \$2Thblvf
5 days ago

Analiz

Günlük Analiz > Haftalık Analiz >

Biyond Daily: ETF News
DAILY 1 day ago
Nathan Batchelor

Biyond Daily: \$44,000 Decision
DAILY 2 days ago
Nathan Batchelor

Bu içerik size Fibabanka ve Biyond (Biyond.com.tr) iş ortaklığı ile sunulmaktadır.