

Günlük Kripto Para Analiz Raporu

09 Aralık 2024

Yasal Uyarı

Biyond Trader LLC, resmî bir kuruluş veya kamu kurumuna kayıtlı değildir. Ana faaliyet alanı araştırma ve veri yayını/paylaşımı olan Biyond, bireysel finansal danışmanlık hizmeti sunmamaktadır. Bu bültende sunulan bilgiler ve yapılan yorumlar yatırım danışmanlığı kapsamında yer almaz. Yatırım danışmanlığı hizmeti, yetkili kuruluşlar tarafından kişilerin risk ve getiri tercihleri dikkate alınarak, kişiye özel sunulmaktadır. Burada yer alan yorumlar ve verilen bilgiler ise eğitim amaçlıdır, haber ve genel niteliktedir. Bu içerikler mali durumunuz ile risk ve getiri tercihlerinize uygun olmayabilir. Bu nedenle, sadece burada yer alan bilgilere dayanılarak yatırım kararı verilmesi beklentilerinize uygun sonuçlar doğurmayabilir.

Genel Piyasa Skoru

Genel Piyasa Skoru yükseliş beklentisini işaret etse de skorda düne kıyasla görülen gerileme, yatırımcılar arasında ihtiyatlı yaklaşımın da oldukça sağlam olduğunu gösteriyor. Bununla birlikte, piyasaya güvenin sağlam seyrettiği gözlemleniyor. Skorun geçtiğimiz haftaya kıyasla yüksek seyretmesi yatırımcı aktivitesinin yoğunluğunu işaret ederken, mevcut durumda volatilité riskinin de sürdüğü görülüyor.

Gösterge Hakkında

Genel Piyasa Skoru, kripto para piyasasına hakim olan ruh halini yansıtmak üzere tasarlanmış, Korku ve Açgözlülük Endeksine benzer, duyarlılığa dayalı bir metriktir. Solda kırmızı ile gösterilen daha düşük skor, düşüş koşullarını işaret ederken, sağda yeşil ile gösterilen daha yüksek skor, yükseliş piyasası olarak yorumlanmalıdır.

Dönem Endeksi

İstikrarlı seyrini sürdüren Dönem Endeksi, altcoin'lerin Bitcoin karşısında sağlam performans göstermeye devam ettiklerini, yatırımcıların bu araçlara ilgisinin artarak sürdüğünü ortaya koyuyor. Bununla birlikte, Bitcoin dominansındaki değişimle birlikte piyasaya ilişkin risklerde de değişim olabileceği ve piyasa dinamiklerinde farklılaşma görülebileceği unutulmamalı.

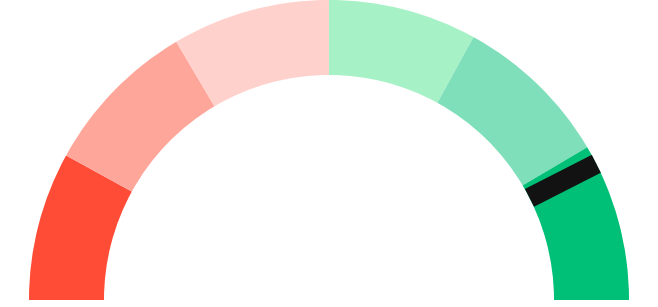
Gösterge Hakkında

Dönem Endeksi, Bitcoin ile altcoinlerin son yedi günlük performanslarını karşılaştıran bir göstergedir. Endeks, altcoinlerin Bitcoin karşısındaki güçlenme veya zayıflama durumunu yüzdesel olarak ifade ederek, yatırımcılara piyasadaki güncel trendi gözlemlene fırsatı sunar.

Genel Piyasa Skoru

Güçlü Yükseliş Eğilimli

85






Dönem Endeksi




Dönem Göreceli Performans
Bitcoin 79%



En Çok Kazananlar

| DİJİTAL VARLIK | DEĞİŞİM |
|--|---------|
|  1INCH 1inch | 10.01% |
|  SUPER PeerMe SUPER | 9.01% |
|  AMP Amp | 8.03% |

En Çok Kaybedenler

| DİJİTAL VARLIK | DEĞİŞİM |
|---|---------|
|  BOME BOOK OF MEME | -7.17% |
|  LPT Livepeer | -6.53% |
|  ZK zkSync | -6.09% |

Biyond Atlas

Aşırı alım koşullarının sürdüğünü gösteren Atlas indikatörü, riskli koşulların devam ettiğini, dolayısıyla piyasada düzeltme beklenebileceğini ortaya koyuyor. Piyasa katılımcılarının kararlarını birden fazla indikatöre dayandırarak veriye dayalı şekilde almalarının önemini hatırlatan sonuçlar, beklenmedik dalgalanmaların ihtimal dahilinde olduğunu gösteriyor.

[Gösterge hakkında](#)

Vanguard

Vanguard indikatöründe bugün tüm zaman dilimlerinin farklı renk sinyalleri vermesiyle birlikte karmaşık bir tablo gözlemleniyor. Kısa ve uzun vadenin yeşil bölgede yer alması pozitif trendi işaret ederken, orta vadenin mavi sinyal vermesi istikrar ihtimalinin altını çiziyor. Mevcut tabloda Bitcoin ve diğer kripto paralar için volatilité ihtimali önplana çıktığından, yatırımcıların ani fiyat hareketlerine hazırlıklı olmaları önem taşıyor.

[Gösterge hakkında](#)

Firefly Alpha

Hafif yükseliş eğilimini işaret eden Firefly Alpha indikatöründe önceki günlerin düşüş trendinden farklılaşma görülüyor. Yükseliş eğilimi elverişli bir piyasa ortamını işaret etse de yatırımcılar, indikatörde ani değişim ihtimalinin sürdüğünü göz ardı etmeyerek stratejilerini birden fazla indikatöre dayandırmalı.

[Gösterge hakkında](#)

Bitcoin Genel Bakış

Biyond Atlas makine öğrenimi kullanarak Bitcoin'in yerel aşırı alım ve aşırı satım seviyelerini belirler

Biyond Atlas

Aşırı Alım
98.25 ▲ 0.01

Vanguard

1G

3G

1H




Firefly Alpha

Zayıf Yükseliş Eğilimli

▼ -13.27

12

Yatırım Fırsatları

| DİJİTAL VARLIK | PERİYOD | İŞLEM TARİHİ | |
|--|---------|--------------|-----------------|
|  SUPER PeerMe SUPER | AI | 12h | 9 Aralık, 03:00 |
|  RUNE THORChain | AI | 12h | 9 Aralık, 03:00 |
|  BCH Bitcoin Cash | AI | 12h | 9 Aralık, 03:00 |

biyond

Akıllı kripto yatırımcılarının platformu

Ücretsiz üye ol

biyond beta

Ana Sayfa İndikatörler İşlem Defteri Analiz Portföy Yayınlar Piyasa

Koin ara

Piyasa Genel Skoru

Güçlü Yükseliş Eğilimli
76

Düşük Eğilimli Yükseliş Eğilimli

Bitcoin Genel Bakış

Biyond Atlas
Aşırı Alım
98.54

Grafikte gör >

Vanguard
1D 3D 1W

Grafikte gör >

İşlem Defteri

SUCCESSFUL SHORT DÖNEM Long

| | Giriş Fiyatı | Çıkış Fiyatı | Yatırım Getirisi |
|----------------|--------------|--------------|------------------|
| LINK Chainlink | \$8.11 | \$10.62 | 30.95% |

Nathan Batchelor Geçmiş Perf. >

SUCCESSFUL SHORT DÖNEM Long

| | Giriş Fiyatı | Çıkış Fiyatı | Yatırım Getirisi |
|--------------|--------------|--------------|------------------|
| ETH Ethereum | \$1,630 | \$1,782 | 9.33% |

Nathan Batchelor Geçmiş Perf. >

İşlem defterine göz at.

Yaklaşan Web Seminerleri

Biyond Hands-on
Aralık 31, Pazar 19:30 - 20:00
Nathan Batchelor [Kaydol](#)

Biyond Deep Dive
Ocak 4, Perşembe 19:30 - 20:00
Nathan Batchelor [Kaydol](#)

Haftalık Video

Tüm Videolar >

Biyond Live
Nathan Batchelor
Passcode: p@i2\$78Rh
1 day ago

Biyond Live Altcoin
Nathan Batchelor
Passcode: \$2Thblvf
5 days ago

Analiz

Günlük Analiz > Haftalık Analiz >

Biyond Daily: ETF News
DAILY 1 day ago
Nathan Batchelor

Biyond Daily: \$44,000 Decision
DAILY 2 days ago
Nathan Batchelor

Bu içerik size Fibabanka ve Biyond (Biyond.com.tr) iş ortaklığı ile sunulmaktadır.