

# Günlük Kripto Para Analiz Raporu

10 Mart 2024

## Yasal Uyarı

Biyond Trader LLC, resmî bir kuruluş veya kamu kurumuna kayıtlı değildir. Ana faaliyet alanı araştırma ve veri yayını/paylaşımı olan Biyond, bireysel finansal danışmanlık hizmeti sunmamaktadır. Bu bültende sunulan bilgiler ve yapılan yorumlar yatırım danışmanlığı kapsamında yer almaz. Yatırım danışmanlığı hizmeti, yetkili kuruluşlar tarafından kişilerin risk ve getiri tercihleri dikkate alınarak, kişiye özel sunulmaktadır. Burada yer alan yorumlar ve verilen bilgiler ise eğitim amaçlıdır, haber ve genel niteliktedir. Bu içerikler mali durumunuz ile risk ve getiri tercihlerinize uygun olmayabilir. Bu nedenle, sadece burada yer alan bilgilere dayanılarak yatırım kararı verilmesi beklentilerinize uygun sonuçlar doğurmayabilir.

## Genel Piyasa Skoru

Genel Piyasa Skoru'nda düne kıyasla hafif bir düşüş söz konusu. Bugünün skoru, boğa hissiyatında bir nebze durgunluk olabileceğini gösteriyor. Ancak geçen haftanın rakamlarına kıyasla ciddi bir artışın söz konusu olması, piyasanın genelinde pozitif havanın devam ettiğini ortaya koyuyor. Dolayısıyla, genel anlamda coşku halinin ve yatırım faaliyetlerinin devamını teşvik edecek pozitif beklentilerin ağır bastığını söylemek mümkün. Piyasadaki büyüme trendi, yatırımcılar için yeni fırsatlar anlamına geliyor.

### Gösterge Hakkında

Genel Piyasa Skoru, kripto para piyasasına hakim olan ruh halini yansıtmak üzere tasarlanmış, Korku ve Açgözlülük Endeksine benzer, duyarlılığa dayalı bir metriktir. Solda kırmızı ile gösterilen daha düşük skor, düşüş koşullarını işaret ederken, sağda yeşil ile gösterilen daha yüksek skor, yükseliş piyasası olarak yorumlanmalıdır.

## Dönem Endeksi

Dünün trendinin sürdüğü Dönem Endeksi, altcoin'lerin bir kez daha Bitcoin karşısında yukarı yönlü momentumlarını devam ettirdiğini gösteriyor. Bu durum, piyasa katılımcılarının altcoin yatırımlarının artarak devam edebileceğinin sinyalini veriyor. Mevcut ortam portföy çeşitlendirme için cazip fırsatlar sunsa da, piyasanın karakteristik özelliği olan volatilité, dikkatli bir yaklaşım benimsenmesini gerektiriyor. Trendler, yatırım stratejilerini doğrudan etkiledikleri için piyasa davranışı düzenli olarak takip edilmeli.

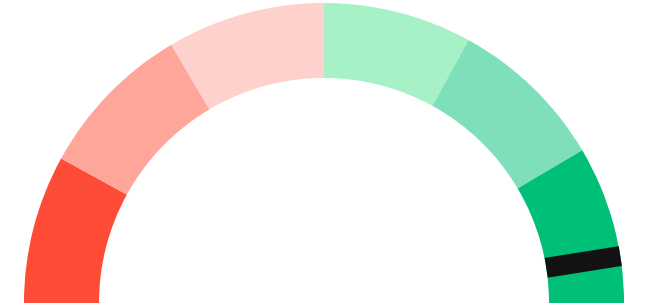
### Gösterge Hakkında

Dönem Endeksi, Bitcoin ile altcoinlerin son yedi günlük performanslarını karşılaştıran bir göstergedir. Endeks, altcoinlerin Bitcoin karşısındaki güçlenme veya zayıflama durumunu yüzdesel olarak ifade ederek, yatırımcılara piyasadaki güncel trendi gözlemeleme fırsatı sunar.

## Genel Piyasa Skoru


### Güçlü Yükseliş Eğilimli

95






## Dönem Endeksi




Dönem Göreceli Performans  
Altcoin 67%



## En Çok Kazananlar

DİJİTAL VARLIK	DEĞİŞİM
 <b>THETA</b> Theta	2.92%
 <b>XEC</b> eCash	2.76%
 <b>SHIB</b> Shiba Inu	2.19%

## En Çok Kaybedenler

DİJİTAL VARLIK	DEĞİŞİM
 <b>GRT</b> The Graph	-7.15%
 <b>STX</b> Stacks	-6.75%
 <b>XMR</b> Monero	-5.22%

## Biyond Atlas

Atlas indikatörü, Bitcoin piyasasındaki aşırı alım koşullarının devam ettiğini gösteriyor. Bu döngüsel örüntü, alıcılar tarafından piyasa üzerinde baskı oluşturulduğunun işareti olarak yorumlanabilir. Bu nedenle, yatırımcılar, trendde değişim ortaya çıkarabilecek muhtemel bir piyasa doygunluğu veya Bitcoin'de ani dalgalanmalar karşısında ihtiyatlı olmalı. Piyasaya kapsamlı bakış için birden fazla analitik aracın bir arada kullanılması önerilir.

### Gösterge Hakkında

Biyond Atlas göstergesi, altı önemli pazar faktörü kategorisini analiz etmek için makine öğrenimi kullanarak traderlara karar destek mekanizması sunar. Bu gösterge, fiyatla ters orantılıdır. Hem aşırı alım hem de aşırı satış senaryolarını tanımlar ve bu durumlar iki yatay çizgi aracılığıyla gösterilir; üst çizgi aşırı ucuz, alt çizgi aşırı pahalı durumları temsil eder. Endeks'in dikliği aynı zamanda fiyat hareketini doğrular. Çizgiler zıt yönlere geçtiğinde, harekete geçmek için en iyi zaman olacaktır.

## Vanguard

Vanguard analizi üç zaman diliminde de yeşil bölgede kalarak dünle aynı sonuçları veriyor. Yükseliş eğiliminin fazla değişim göstermemesi, Bitcoin ve diğer kripto paralara yatırım yapan trader'lar ve yatırımcılar için belirsizliğin şu an asgari seviyede seyrettiği anlamına geliyor. Özellikle kısa vadeli trendde yakalanan istikrar, gelecekteki fiyat hareketlerinin tahmin edilmesi noktasında faydalı bir unsur olmayı sürdürüyor. Daha önceki analizlerde de ifade edildiği gibi, mevcut tablo, uzun vadeli yatırımları tercih edenler için elverişli bir görüntü çiziyor.

### Gösterge Hakkında

Vanguard, tüm zaman aralıkları ve kripto paralar için tasarlanmış bir trend tespit algoritmasıdır. Güçlü düşüş eğilimleri için Kırmızı, düşüş eğilimleri için Turuncu, boğa eğilimleri için Mavi ve güçlü boğa eğilimleri için Yeşil olmak üzere dört renkli bir sistem kullanır ve temel piyasa davranış içgörüsü belirtir.

## Bitcoin Genel Bakış

Biyond Atlas makine öğrenimi kullanarak Bitcoin'in yerel aşırı alım ve aşırı satım seviyelerini belirler

### Biyond Atlas

Aşırı Alım  
98 ▲ 12




### Vanguard

1G

3G

1H

## Günün Yatırım Fırsatları

#	DİJİTAL VARLIK		GÜNLÜK DEĞİŞİM
1	 ZIL Zilliqa	AI	0.51%
2	 EOS EOS	AI	-0.14%
3	 MKR Maker	AI	-0.94%

## Endeks Getirileri

İSİM	1 GÜNLÜK GETİRİ	30 GÜNLÜK GETİRİ
Ethereum Ecosystem	0.05%	0.11%
Smart Contract	0.03%	0.09%
L2	0.02%	0.10%

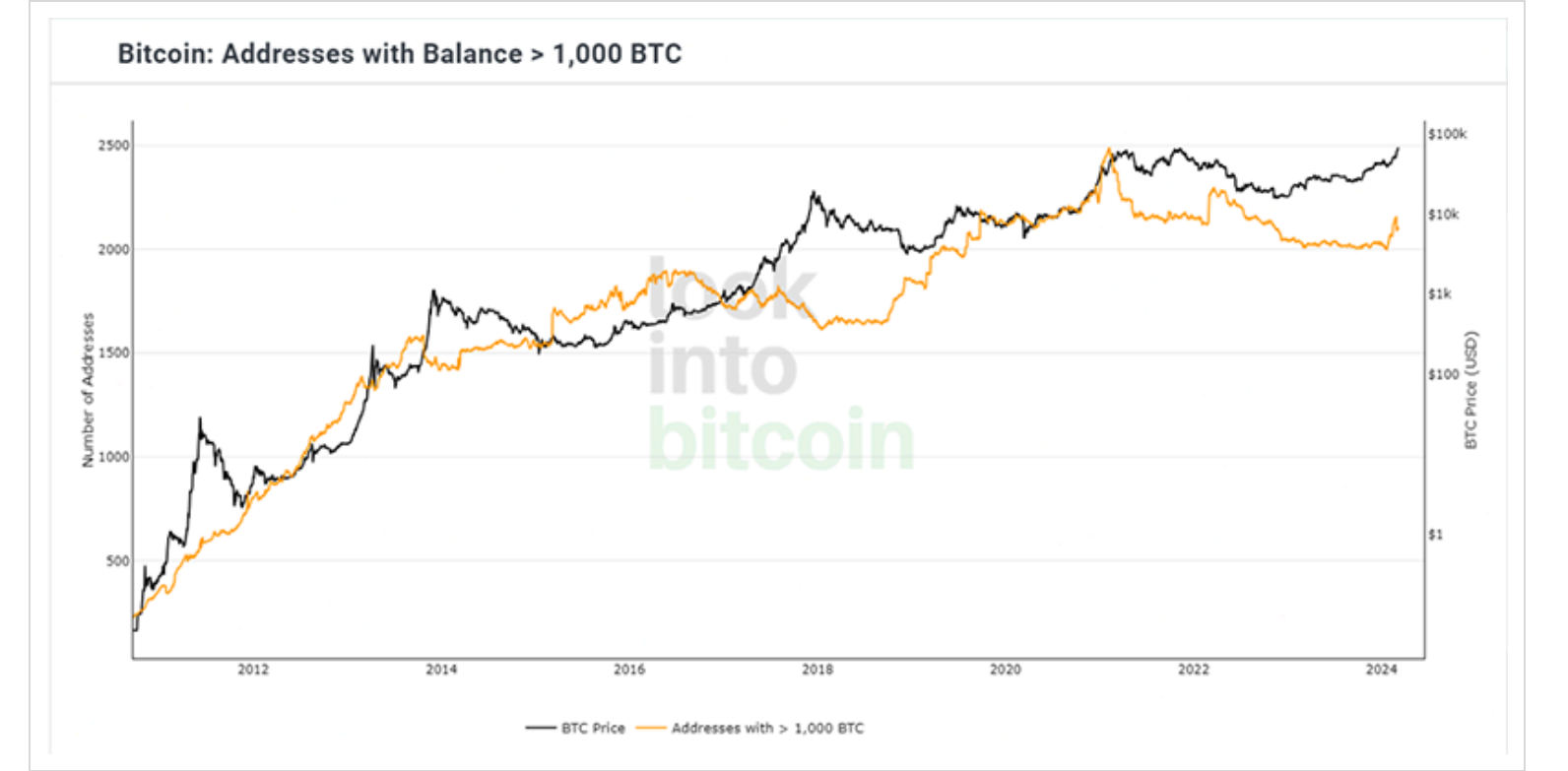


## NATHAN BATCHELOR'UN GÜNLÜK PİYASA YORUMU

Biyond.com.tr kurucu ortağı Nathan Batchelor, Foreks, emtia piyasaları, hisse senetleri ve kripto para alanlarında oldukça deneyimli bir borsacıdır. Biyond'u kurmadan önce Londra ve Sidney merkezli bir girişimde butik serbest fon yöneticiliği yapmıştır.

Kripto para analiz platformu CryptoQuant'ın verilerine göre, Mart ayının başı itibarıyla kripto borsalarında hem stabil koin bakiyelerinde hem de para yatırma işlemlerindeki artış devam ediyor.

BTC'nin fiyatının ilk defa 70.000 doların üzerine çıkmasına rağmen, en az 1.000 BTC bulduran Bitcoin adreslerinin sayısı artıyor. Ancak bu sayı yine de Bitcoin'in 46.000 doların üzerinde işlem gördüğü Şubat 2021'de 2.489 adresle kırılan rekorun altında seyrediyor.



Kaynak: CryptoQuant.com

Kaynak: LookIntoBitcoin.com

# Tematik dijital varlık sepetleri

Tematik portföyler sayesinde kripto para yatırımlarını kolaylaştırıyoruz. Detaylı analizleri seven yatırımcılar için tasarlanan kripto varlık sepetlerimizden dilediğiniz getiri ve risk oranına uygun portföye yatırım yapabilirsiniz.

Günlük analizler ve daha fazlası için  
Biyond.com.tr sitesine ücretsiz üye  
olun.

Ücretsiz üye ol

## Geçmiş İşlemler

BAŞARILI KISA DÖNEM

AI



**LINK**  
Chainlink

Giriş Fiyatı  
**\$8.11**

Çıkış Fiyatı  
**\$10.62**

Yatırım Getirisi  
**30.95%**

Nathan Batchelor

BAŞARILI KISA DÖNEM

AI



**ETH**  
Ethereum

Giriş Fiyatı  
**\$1,630**

Çıkış Fiyatı  
**\$1,782**

Yatırım Getirisi  
**9.33%**

Nathan Batchelor

TEMATİK

## Ethereum Ecosystem



Sharp Rasyosu  
**Bitcoin**

Günlük Değişim (%)  
**+1.2**

TEMATİK

## Pegasus Pulse



Sharp Rasyosu  
**Bitcoin**

Günlük Değişim (%)  
**+1.2**

# biyond

## Akıllı kripto yatırımcılarının platformu

Ücretsiz üye ol

The screenshot displays the Biyond platform dashboard with the following sections:

- Piyasa Genel Skoru:** Güçlü Yükseliş Eğilimli, 76. A gauge chart shows a strong upward trend.
- Bitcoin Genel Bakış:** Biyond Atlas Aşırı Alım 98.54, Vanguard 1D 3D 1W. A gauge chart shows a strong upward trend.
- İşlem Defteri:** SUCCESSFUL SHORT DÖNEM Long. LINK Chainlink, Giriş Fiyatı \$8.11, Çıkış Fiyatı \$10.62, Yatırım Getirisi 30.95%. ETH Ethereum, Giriş Fiyatı \$1,630, Çıkış Fiyatı \$1,782, Yatırım Getirisi 9.33%.
- Dönem Endeksi:** Dönem Altcoin, Göreceli Performans 90%. A bar chart compares Bitcoin and Altcoin periods.
- Yaklaşan Web Seminerleri:** Biyond Hands-on (Aralık 31, Pazar 19:30 - 20:00) and Biyond Deep Dive (Ocak 4, Perşembe 19:30 - 20:00).
- Haftalık Video:** Biyond Live (Nathan Batchelor, Passcode: p@i2\$78Rh) and Biyond Live Altcoin (Nathan Batchelor, Passcode: \$2Thblvf).
- Analiz:** Biyond Daily: ETF News (1 day ago) and Biyond Daily: \$44,000 Decision (2 days ago).

Fibabanka müşterilerine özel  
**%50 indirim**  
için aşağıdaki kodu kullan

**FIYND0122**

Bu içerik size Fibabanka ve Biyond (Biyond.com.tr) iş ortaklığı ile sunulmaktadır.