

Günlük Kripto Para Analiz Raporu

10 Ağustos 2024

Yasal Uyarı

Biyond Trader LLC, resmî bir kuruluş veya kamu kurumuna kayıtlı değildir. Ana faaliyet alanı araştırma ve veri yayını/paylaşımı olan Biyond, bireysel finansal danışmanlık hizmeti sunmamaktadır. Bu bültende sunulan bilgiler ve yapılan yorumlar yatırım danışmanlığı kapsamında yer almaz. Yatırım danışmanlığı hizmeti, yetkili kuruluşlar tarafından kişilerin risk ve getiri tercihleri dikkate alınarak, kişiye özel sunulmaktadır. Burada yer alan yorumlar ve verilen bilgiler ise eğitim amaçlıdır, haber ve genel niteliktedir. Bu içerikler mali durumunuz ile risk ve getiri tercihlerinize uygun olmayabilir. Bu nedenle, sadece burada yer alan bilgilere dayanılarak yatırım kararı verilmesi beklentilerinize uygun sonuçlar doğurmayabilir.

Genel Piyasa Skoru

Düneye kıyasla hafif yükseliş kaydeden Genel Piyasa Skoru, piyasaya ilişkin karamsarlık ve korkuda bir nebze azalma olduğunu gösteriyor. Olumlu piyasa faktörlerinin veya yatırımcıların piyasaya güven tazelemelerinin sonucu olan mevcut tabloda skurun geçtiğimiz haftaya kıyasla düşüşte olduğu unutulmayarak tedbir elden bırakılmamalı.

Gösterge Hakkında

Genel Piyasa Skoru, kripto para piyasasına hakim olan ruh halini yansıtmak üzere tasarlanmış, Korku ve Açgözlülük Endeksine benzer, duyarlılığa dayalı bir metriktir. Solda kırmızı ile gösterilen daha düşük skor, düşüş koşullarını işaret ederken, sağda yeşil ile gösterilen daha yüksek skor, yükseliş piyasası olarak yorumlanmalıdır.

Dönem Endeksi

Altcoin'lerin Bitcoin karşısında güçlü performans sergilemeyi sürdürdüklerini gösteren Dönem Endeksi, yatırımcıların bu varlıklara güveninin pekiştiğini ve bu yatırım araçlarıyla risk almaya daha hazır olduklarını ortaya koyuyor. Altcoin'lerin volatil koşullarda dahi görece sağlam durabilmeleri, geleneksel piyasa yapısında değişim ve daha çeşitlendirilmiş bir ekosistem anlamına gelebilir.

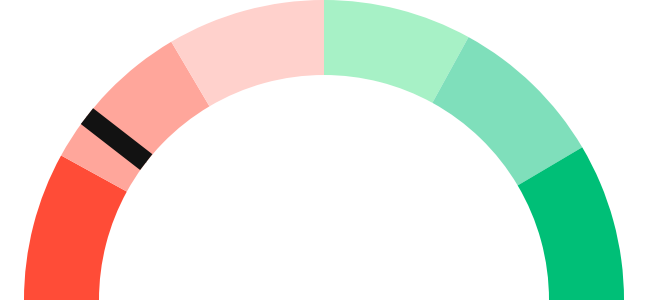
Gösterge Hakkında

Dönem Endeksi, Bitcoin ile altcoinlerin son yedi günlük performanslarını karşılaştıran bir göstergedir. Endeks, altcoinlerin Bitcoin karşısındaki güçlenme veya zayıflama durumunu yüzdesel olarak ifade ederek, yatırımcılara piyasadaki güncel trendi gözlemlene fırsatı sunar.

Genel Piyasa Skoru

Güçlü Düşüş Eğilimli

21






Dönem Endeksi




Dönem Göreceli Performans
Altcoin 79%



En Çok Kazananlar

DİJİTAL VARLIK	DEĞİŞİM
 NEAR NEAR Protocol	NaN%
 AAVE AAVE	NaN%
 DASH Dash	NaN%

En Çok Kaybedenler

DİJİTAL VARLIK	DEĞİŞİM
 XMR Monero	NaN%
 WAVES Waves	NaN%
 ZEC Zcash	NaN%

Biyond Atlas

Nötr konumunu koruyan Atlas indikatöründe düne kıyasla kayda değer bir değişimden söz etmek mümkün değil. Piyasa trendlerinin geçtiğimiz haftalar boyunca stabil seyrettiğini ortaya koyan tabloda bariz bir alım veya satım sinyali olmadığı ve arz-talep dinamiğinin dengede kaldığı görülüyor.

[Gösterge hakkında](#)

Vanguard

Bitcoin ve diğer kripto paralar için karışık sinyaller veren Vanguard indikatöründe kısa vadenin mavi bölgede yer alması yükseliş ihtimalini işaret ediyor. Bununla birlikte, orta ve uzun vadelerin sırasıyla turuncu ve kırmızı sinyal vermeleri piyasanın geneline düşüş trendinin hâkim olduğunu gösteriyor. Analize göre, kısa vadede yükseliş ihtimal dahilinde olsa da orta ve uzun vade odaklı yatırımcılar ekstra dikkatli olmalı.

[Gösterge hakkında](#)

Firefly Alpha

Firefly Alpha indikatörü orta düzeyde düşüş eğilimini işaret ederek dünkü güçlü yükseliş eğiliminin ardından piyasaya ilişkin pozitif beklentilerin bugün de devam ettiğini gösteriyor. Ancak yatırımcılar pozitif trendin bir miktar ivme kaybettiğini göz önünde bulundurarak trade kararlarını ihtiyatlı bir yaklaşımla almalı ve volatilité karşısında risk yönetimi stratejilerini önceliklendirmeli.

[Gösterge hakkında](#)

Bitcoin Genel Bakış

Biyond Atlas makine öğrenimi kullanarak Bitcoin'in yerel aşırı alım ve aşırı satım seviyelerini belirler

Biyond Atlas

Nötr
100.96 ▼ -0.04

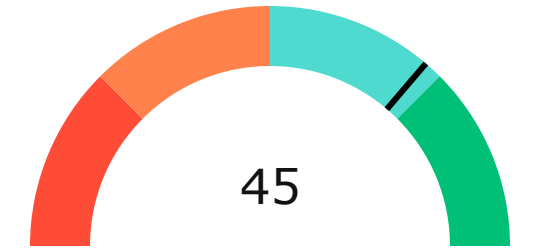
Vanguard



Firefly Alpha

Orta Düzeyde Yükseliş Eğilimli

▼ -16.62



Yatırım Fırsatları

DİJİTAL VARLIK	PERİYOD	İŞLEM TARİHİ
LDO Lido	Sat 3d	8 Ağustos, 03:00
LINK Chainlink	Sat 3d	8 Ağustos, 03:00
CAKE PancakeSwap	Sat 3d	8 Ağustos, 03:00

biyond

Akıllı kripto yatırımcılarının platformu

Ücretsiz üye ol

biyond beta

Ana Sayfa İndikatörler İşlem Defteri Analiz Portföy Yayınlar Piyasa

Koin ara

Piyasa Genel Skoru

Güçlü Yükseliş Eğilimli
76

Düşük Eğilimli Yükseliş Eğilimli

Bitcoin Genel Bakış

Biyond Atlas
Aşırı Alım
98.54

Grafikte gör >

Vanguard
1D 3D 1W

Grafikte gör >

İşlem Defteri

SUCCESSFUL SHORT DÖNEM Long

	Giriş Fiyatı	Çıkış Fiyatı	Yatırım Getirisi
LINK Chainlink	\$8.11	\$10.62	30.95%

Nathan Batchelor Geçmiş Perf. >

SUCCESSFUL SHORT DÖNEM Long

	Giriş Fiyatı	Çıkış Fiyatı	Yatırım Getirisi
ETH Ethereum	\$1,630	\$1,782	9.33%

Nathan Batchelor Geçmiş Perf. >

İşlem defterine göz at.

Yaklaşan Web Seminerleri

Biyond Hands-on
Aralık 31, Pazar 19:30 - 20:00
Nathan Batchelor [Kaydol](#)

Biyond Deep Dive
Ocak 4, Perşembe 19:30 - 20:00
Nathan Batchelor [Kaydol](#)

Haftalık Video

Tüm Videolar >

Biyond Live
Nathan Batchelor
Passcode: p@i2\$78Rh
1 day ago

Biyond Live Altcoin
Nathan Batchelor
Passcode: \$2Thblvf
5 days ago

Analiz

Günlük Analiz > Haftalık Analiz >

Biyond Daily: ETF News
DAILY 1 day ago
Nathan Batchelor

Biyond Daily: \$44,000 Decision
DAILY 2 days ago
Nathan Batchelor

Bu içerik size Fibabanka ve Biyond (Biyond.com.tr) iş ortaklığı ile sunulmaktadır.