

Günlük Kripto Para Analiz Raporu

10 Eylül 2024

Yasal Uyarı

Biyond Trader LLC, resmî bir kuruluş veya kamu kurumuna kayıtlı değildir. Ana faaliyet alanı araştırma ve veri yayını/paylaşımı olan Biyond, bireysel finansal danışmanlık hizmeti sunmamaktadır. Bu bültende sunulan bilgiler ve yapılan yorumlar yatırım danışmanlığı kapsamında yer almaz. Yatırım danışmanlığı hizmeti, yetkili kuruluşlar tarafından kişilerin risk ve getiri tercihleri dikkate alınarak, kişiye özel sunulmaktadır. Burada yer alan yorumlar ve verilen bilgiler ise eğitim amaçlıdır, haber ve genel niteliktedir. Bu içerikler mali durumunuz ile risk ve getiri tercihlerinize uygun olmayabilir. Bu nedenle, sadece burada yer alan bilgilere dayanılarak yatırım kararı verilmesi beklentilerinize uygun sonuçlar doğurmayabilir.

Genel Piyasa Skoru

Düneye kıyasla hafif yükseliş kaydeden Genel Piyasa Skoru, yatırımcıların piyasaya duydukları güvende cüzi de olsa artışı işaret ediyor. Bu yükseliş piyasa koşullarında toparlanma anlamına gelse de skorun geçtiğimiz haftanın seviyelerinin altında seyrettiği dikkat çekiyor. Piyasaya tedirginliğin hâkim olduğunu ortaya koyan bu durum, toplu satış ve fiyatta dalgalanma ihtimallerinin altını çiziyor.

Gösterge Hakkında

Genel Piyasa Skoru, kripto para piyasasına hakim olan ruh halini yansıtmak üzere tasarlanmış, Korku ve Açgözlülük Endeksine benzer, duyarlılığa dayalı bir metriktir. Solda kırmızı ile gösterilen daha düşük skor, düşüş koşullarını işaret ederken, sağda yeşil ile gösterilen daha yüksek skor, yükseliş piyasası olarak yorumlanmalıdır.

Dönem Endeksi

Dönem Endeksinde uzun zamandır gözlemlenen trend bugün de devam ederek altcoin'lerin Bitcoin karşısında sağlam performans sergilediklerini gösteriyor. Trader'ların bu yatırım araçlarıyla piyasaya katılımlarının arttığını gösteren veriler, kripto piyasasının genelinde paradigma değişiminin sinyallerini veriyor.

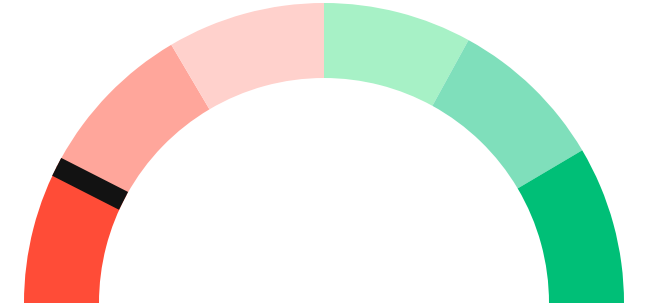
Gösterge Hakkında

Dönem Endeksi, Bitcoin ile altcoinlerin son yedi günlük performanslarını karşılaştıran bir göstergedir. Endeks, altcoinlerin Bitcoin karşısındaki güçlenme veya zayıflama durumunu yüzdesel olarak ifade ederek, yatırımcılara piyasadaki güncel trendi gözlemlene fırsatı sunar.

Genel Piyasa Skoru

Güçlü Düşüş Eğilimli

15






Dönem Endeksi




Dönem Göreceli Performans
Bitcoin 79%



En Çok Kazananlar

DİJİTAL VARLIK	DEĞİŞİM
 ZK zkSync	-2.68%
 DOGS	-4.07%
 TFUEL	-1.81%

En Çok Kaybedenler

DİJİTAL VARLIK	DEĞİŞİM
 XMR	5.60%
 G	1.12%
 SUI Sui	-1.58%

Biyond Atlas

İndikatör değerindeki ufak değişimlere rağmen Atlas indikatörü nötr bölgede kalmayı sürdürerek Bitcoin için aşırı alım veya aşırı satım koşullarından söz edilemeyeceğini gösteriyor. İndikatör uzun süredir durağan seyir izlese de nötr koşulların ardından kayda değer değişimler görülebileceği unutulmamalı. Dolayısıyla, alım veya satım baskısı ortaya çıkıp çıkmayacağını tespit edilebilmesi için veriler düzenli aralıklarla takip edilmeli.

[Gösterge hakkında](#)

Vanguard

Vanguard indikatörünün bugünkü analizinde trend hareketlerinde karmaşıklık göze çarpıyor. Mavi bölgeye geçiş yapan kısa vade, yükseliş ihtimalinin altını çizerek trader'lar için kısa vadede kazanç potansiyelini işaret ediyor. Ancak orta ve uzun vadenin kırmızı bölgede yer almaları, düşüş ihtimalinin sürdüğünü gösteriyor. Piyasa davranışı çelişkili seyir izlediğinden, trader'ların ihtiyatlı bir yaklaşım benimsemeleri faydalı olacaktır.

[Gösterge hakkında](#)

Firefly Alpha

Önceki günlerin düşüş eğiliminden farklılaşan Firefly Alpha indikatörü, bugün yükseliş eğilimli bir tablo ortaya koyuyor. Toparlanma veya trend dönüşü ihtimalini işaret eden verilerin geçici bir faz mı yoksa uzun süreli yükseliş işareti mi olduğunun anlaşılabilmesi için indikatör sonuçları yakından takip edilmeli.

[Gösterge hakkında](#)

Bitcoin Genel Bakış

Biyond Atlas makine öğrenimi kullanarak Bitcoin'in yerel aşırı alım ve aşırı satım seviyelerini belirler

Biyond Atlas

Nötr
100.45 ▼ -0.05

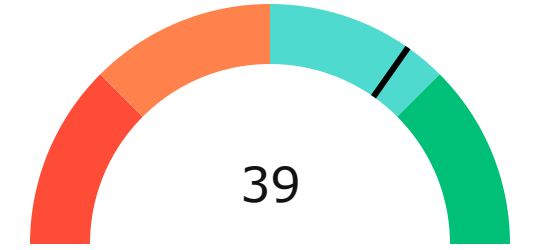
Vanguard

1G 3G 1H




Firefly Alpha

Orta Düzeyde Yükseliş Eğilimli

▼ -15.99



Yatırım Fırsatları

DİJİTAL VARLIK	PERİYOD	İŞLEM TARİHİ	
 MKR Maker	Sat	3d	6 Eylül, 04:00
 WBETH Wrapped Beacon ETH	Sat	3d	8 Eylül, 04:00
 WBTC Wrapped Bitcoin	Sat	3d	7 Eylül, 04:00

biyond

Akıllı kripto yatırımcılarının platformu

Ücretsiz üye ol

biyond beta

Ana Sayfa İndikatörler İşlem Defteri Analiz Portföy Yayınlar Piyasa

Koin ara

Piyasa Genel Skoru

Güçlü Yükseliş Eğilimli
76

Düşük Eğilimli Yükseliş Eğilimli

Bitcoin Genel Bakış

Biyond Atlas
Aşırı Alım
98.54

Grafikte gör >

Vanguard
1D 3D 1W

Grafikte gör >

İşlem Defteri

SUCCESSFUL SHORT DÖNEM Long

	Giriş Fiyatı	Çıkış Fiyatı	Yatırım Getirisi
LINK Chainlink	\$8.11	\$10.62	30.95%

Nathan Batchelor Geçmiş Perf. >

SUCCESSFUL SHORT DÖNEM Long

	Giriş Fiyatı	Çıkış Fiyatı	Yatırım Getirisi
ETH Ethereum	\$1,630	\$1,782	9.33%

Nathan Batchelor Geçmiş Perf. >

İşlem defterine göz at.

Yaklaşan Web Seminerleri

Biyond Hands-on
Aralık 31, Pazar 19:30 - 20:00
Nathan Batchelor [Kaydol](#)

Biyond Deep Dive
Ocak 4, Perşembe 19:30 - 20:00
Nathan Batchelor [Kaydol](#)

Haftalık Video

Tüm Videolar >

Biyond Live
Nathan Batchelor
Passcode: p@i2\$78Rh
1 day ago

Biyond Live Altcoin
Nathan Batchelor
Passcode: \$2Thblvf
5 days ago

Analiz

Günlük Analiz > Haftalık Analiz >

Biyond Daily: ETF News
DAILY 1 day ago
Nathan Batchelor

Biyond Daily: \$44,000 Decision
DAILY 2 days ago
Nathan Batchelor

Bu içerik size Fibabanka ve Biyond (Biyond.com.tr) iş ortaklığı ile sunulmaktadır.