

# Günlük Kripto Para Analiz Raporu

10 Ekim 2024

## Yasal Uyarı

Biyond Trader LLC, resmî bir kuruluş veya kamu kurumuna kayıtlı değildir. Ana faaliyet alanı araştırma ve veri yayını/paylaşımı olan Biyond, bireysel finansal danışmanlık hizmeti sunmamaktadır. Bu bültende sunulan bilgiler ve yapılan yorumlar yatırım danışmanlığı kapsamında yer almaz. Yatırım danışmanlığı hizmeti, yetkili kuruluşlar tarafından kişilerin risk ve getiri tercihleri dikkate alınarak, kişiye özel sunulmaktadır. Burada yer alan yorumlar ve verilen bilgiler ise eğitim amaçlıdır, haber ve genel niteliktedir. Bu içerikler mali durumunuz ile risk ve getiri tercihlerinize uygun olmayabilir. Bu nedenle, sadece burada yer alan bilgilere dayanılarak yatırım kararı verilmesi beklentilerinize uygun sonuçlar doğurmayabilir.

## Genel Piyasa Skoru

Genel Piyasa Skorunda düne kıyasla görülen gerileme, yatırımcılar arasında düşüş beklentisinin ağır bastığını gösteriyor. Bununla birlikte, hissiyatın geçtiğimiz haftaya kıyasla daha pozitif bir seyir izlediği de dikkat çekiyor. Dalgalanmalara rağmen yukarı yönlü seyrini devam ettiren skor, yükseliş ihtimalinin sürdüğünü ortaya koyuyor. Piyasa trendlerinin öngörülmesinde kritik işlev üstlendiğinden, yatırımcılar skordaki değişimi yakından takip etmeli.

### Gösterge Hakkında

Genel Piyasa Skoru, kripto para piyasasına hakim olan ruh halini yansıtmak üzere tasarlanmış, Korku ve Açgözlülük Endeksine benzer, duyarlılığa dayalı bir metriktir. Solda kırmızı ile gösterilen daha düşük skor, düşüş koşullarını işaret ederken, sağda yeşil ile gösterilen daha yüksek skor, yükseliş piyasası olarak yorumlanmalıdır.

## Dönem Endeksi

Dönem Endeksinde düne kıyasla görülen yükseliş, altcoin'lerin Bitcoin karşısındaki performansında güçlenmeyi işaret ederek piyasa hissiyatındaki mevcut görünümü ortaya koyuyor. Yatırımcılar, stratejilerde değişiklik gerektirebilecek bu verileri dikkate alarak yatırım kararlarında portföy çeşitlendirmesine ağırlık verebilirler.

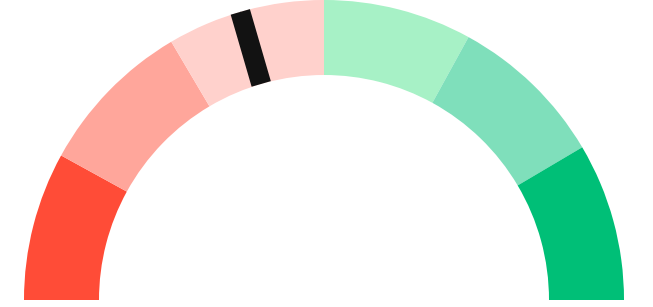
### Gösterge Hakkında

Dönem Endeksi, Bitcoin ile altcoinlerin son yedi günlük performanslarını karşılaştıran bir göstergedir. Endeks, altcoinlerin Bitcoin karşısındaki güçlenme veya zayıflama durumunu yüzdesel olarak ifade ederek, yatırımcılara piyasadaki güncel trendi gözlemlene fırsatı sunar.

## Genel Piyasa Skoru

### Zayıf Düşüş Eğilimli

41






## Dönem Endeksi




Dönem Göreceli Performans  
Bitcoin 79%



## En Çok Kazananlar

DİJİTAL VARLIK	DEĞİŞİM
 CHZ Chiliz	-1.85%
 JST	-2.67%
 APT Aptos	-1.64%

## En Çok Kaybedenler

DİJİTAL VARLIK	DEĞİŞİM
 XMR	5.60%
 TFUEL	2.07%
 SC	2.26%

## Biyond Atlas

Düneye kıyasla hafif yükselişin görüldüğü Atlas indikatörü, piyasada yukarı yönlü hareketlilik ihtimalinin zayıflayarak da olsa devam ettiğini gösteriyor. Bununla birlikte, aşırı alım koşullarındaki artış, Bitcoin piyasası üzerinde aşağı yönlü baskı anlamına geliyor. İndikatördeki hafif yükseliş eğilimi korunsa da piyasada düzeltme ihtimalinin sürdüğü göz ardı edilmemeli. Aşırı alım koşullarında artışın trendde tersine dönüşü beraberinde getirebileceği unutulmamalı.

[Gösterge hakkında](#)

## Vanguard

Vanguard indikatöründe kısa vadenin turuncu bölgeden kırmızı bölgeye geçmesi, bu zaman diliminde Bitcoin ve diğer kripto paralar için düşüş ihtimalinin altını çiziyor. Uzun vadeli trendin turuncu sinyal vermeye devam etmesi yükseliş ihtimalinin de sürdüğünü gösterirken, orta vadenin mavi bölgede yer alması kısa vadeye kıyasla daha istikrarlı bir görünüm ortaya koyuyor. Mevcut karışık tabloda yatırımcılar değişim ihtimaline karşılık piyasayı yakından takip etmeyi sürdürmeli.

[Gösterge hakkında](#)

## Firefly Alpha

Firefly Alpha indikatöründe düşüş eğiliminin devam etmesi, yatırımcıların zayıf piyasa performansı veya istikrarsızlığa hazırlıklı olmaları gerektiğini gösteriyor. Dengeli ve çeşitlendirilmiş bir kripto portföyü için piyasa verilerine ekstra dikkat edilerek gerektiğinde stratejiler revize edilmeli. Hâlihazırda görülen düşüş eğilimi nedeniyle muhtemel değişimleri yakından takip etmek iyice önem kazanıyor.

[Gösterge hakkında](#)

## Bitcoin Genel Bakış

Biyond Atlas makine öğrenimi kullanarak Bitcoin'in yerel aşırı alım ve aşırı satım seviyelerini belirler

### Biyond Atlas

Hafif Yükseliş Eğilimli  
99.65 ▲ 0.05

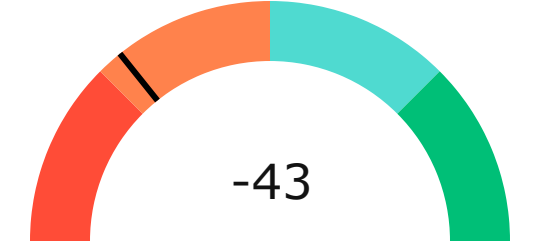
### Vanguard




## Firefly Alpha

Orta Düzeyde Düşüş Eğilimli

▲ 13.73



## Yatırım Fırsatları

DİJİTAL VARLIK	PERİYOD	İŞLEM TARİHİ
 <b>DASH</b> Dash	<b>Sat</b> 12h	10 Ekim, 03:00

# biyond

## Akıllı kripto yatırımcılarının platformu

Ücretsiz üye ol

**biyond** beta

Ana Sayfa İndikatörler İşlem Defteri Analiz Portföy Yayınlar Piyasa

Koin ara

### Piyasa Genel Skoru

Güçlü Yükseliş Eğilimli  
76

Düşük Eğilimli Yükseliş Eğilimli

### Bitcoin Genel Bakış

Biyond Atlas  
Aşırı Alım  
98.54

Grafikte gör >

Vanguard  
1D 3D 7D

Grafikte gör >

### İşlem Defteri

SUCCESSFUL SHORT DÖNEM Long

	Giriş Fiyatı	Çıkış Fiyatı	Yatırım Getirisi
LINK Chainlink	\$8.11	\$10.62	30.95%

Nathan Batchelor Geçmiş Perf. >

SUCCESSFUL SHORT DÖNEM Long

	Giriş Fiyatı	Çıkış Fiyatı	Yatırım Getirisi
ETH Ethereum	\$1,630	\$1,782	9.33%

Nathan Batchelor Geçmiş Perf. >

İşlem defterine göz at.

### Yaklaşan Web Seminerleri

**Biyond Hands-on**  
Aralık 31, Pazar 19:30 - 20:00  
Nathan Batchelor [Kaydol](#)

**Biyond Deep Dive**  
Ocak 4, Perşembe 19:30 - 20:00  
Nathan Batchelor [Kaydol](#)

### Haftalık Video

Tüm Videolar >

**Biyond Live**  
Nathan Batchelor  
Passcode: p@i2\$78Rh  
1 day ago

**Biyond Live Altcoin**  
Nathan Batchelor  
Passcode: \$2Thblvf  
5 days ago

### Analiz

Günlük Analiz > Haftalık Analiz >

**Biyond Daily: ETF News**  
DAILY 1 day ago  
Nathan Batchelor

**Biyond Daily: \$44,000 Decision**  
DAILY 2 days ago  
Nathan Batchelor

Bu içerik size Fibabanka ve Biyond (Biyond.com.tr) iş ortaklığı ile sunulmaktadır.