

Günlük Kripto Para Analiz Raporu

10 Kasım 2024

Yasal Uyarı

Biyond Trader LLC, resmî bir kuruluş veya kamu kurumuna kayıtlı değildir. Ana faaliyet alanı araştırma ve veri yayını/paylaşımı olan Biyond, bireysel finansal danışmanlık hizmeti sunmamaktadır. Bu bültende sunulan bilgiler ve yapılan yorumlar yatırım danışmanlığı kapsamında yer almaz. Yatırım danışmanlığı hizmeti, yetkili kuruluşlar tarafından kişilerin risk ve getiri tercihleri dikkate alınarak, kişiye özel sunulmaktadır. Burada yer alan yorumlar ve verilen bilgiler ise eğitim amaçlıdır, haber ve genel niteliktedir. Bu içerikler mali durumunuz ile risk ve getiri tercihlerinize uygun olmayabilir. Bu nedenle, sadece burada yer alan bilgilere dayanılarak yatırım kararı verilmesi beklentilerinize uygun sonuçlar doğurmayabilir.

Genel Piyasa Skoru

Düneye kıyasla hafif gerileyen Genel Piyasa Skoru, yine de geçtiğimiz haftanın seviyelerinin üstünde seyrederek yatırımcıların olumlu beklentilerini koruduklarını gösteriyor. Bununla birlikte, kripto piyasasının volatiliteye açık olması skorun yakından takibini ve riskten korunma yaklaşımının önceliklendirilmesini gerektiriyor. Harici faktörlerde ani bir değişimin skora etki edebileceği unutulmamalı.

Gösterge Hakkında

Genel Piyasa Skoru, kripto para piyasasına hakim olan ruh halini yansıtmak üzere tasarlanmış, Korku ve Açgözlülük Endeksine benzer, duyarlılığa dayalı bir metriktir. Solda kırmızı ile gösterilen daha düşük skor, düşüş koşullarını işaret ederken, sağda yeşil ile gösterilen daha yüksek skor, yükseliş piyasası olarak yorumlanmalıdır.

Dönem Endeksi

Uzun süredir devam eden trendin korunduğu Dönem Endeksi, altcoin'lerin Bitcoin karşısında sağlam performans sergilemeyi sürdürdüklerini ve piyasa dinamiklerinin değişimin halinde olduğunu gösteriyor. Altcoin rallisinin bir süre daha devam etmesinin beklenebileceğini işaret eden veriler, yatırımcı tercihlerindeki değişimi de açıkça ortaya koyuyor.

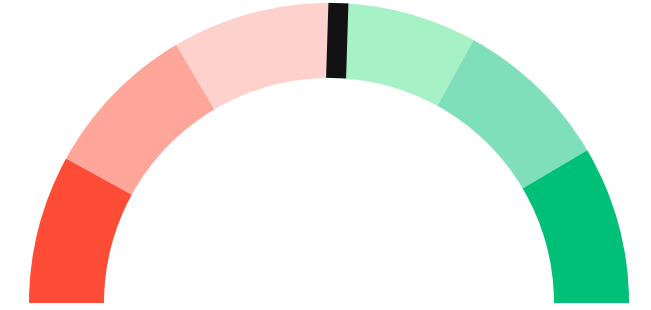
Gösterge Hakkında

Dönem Endeksi, Bitcoin ile altcoinlerin son yedi günlük performanslarını karşılaştıran bir göstergedir. Endeks, altcoinlerin Bitcoin karşısındaki güçlenme veya zayıflama durumunu yüzdesel olarak ifade ederek, yatırımcılara piyasadaki güncel trendi gözlemlene fırsatı sunar.

Genel Piyasa Skoru

Zayıf Yükseliş Eğilimli

51



Dönem Endeksi

Dönem Göreceli Performans
Bitcoin 79%



En Çok Kazananlar

DİJİTAL VARLIK	DEĞİŞİM
DOGS	3.30%
PYTH	0.75%
WLD Worldcoin	2.07%

En Çok Kaybedenler

DİJİTAL VARLIK	DEĞİŞİM
XMR	5.60%
ELF	1.93%
SC	5.00%

Biyond Atlas

Aşırı alım koşullarının devam ettiği Atlas indikatörü, piyasanın sağlam görünüm çizmeye devam ettiğini gösterse de yükseliş koşullarında önceki günlere kıyasla gerileme dikkat çekiyor. Piyasa momentumunda zayıflama ihtimali olarak yorumlanabilecek veriler, stratejilerin gerektiğinde revize edilebilecek şekilde geliştirilmesinin önemini vurguluyor. Aşırı alım koşullarının uzun süre devam etmesinin piyasada düzeltmeleri beraberinde getirebileceği unutulmamalı.

[Gösterge hakkında](#)

Vanguard

Dünün sonuçlarından farklılaşan Vanguard indikatörü, Bitcoin ve diğer kripto paralar için karmaşık bir tablo ortaya koyuyor. Kısa vadeli trendin mavi bölgede yer almaya devam etmesi trendde tersine dönüş veya durağan seyir ihtimalini işaret ederken, orta vadenin yeşil sinyal vermeye başlaması bu zaman diliminde yükseliş olasılığının altını çiziyor. Turuncu bölgede kalan uzun vade ise zorlu piyasa koşullarının da ihtimal dahilinde olduğunu gösteriyor. Trend renklerindeki karışık tablo, piyasa koşullarının düzenli takibinin önemini artırıyor.

[Gösterge hakkında](#)

Firefly Alpha

Yükseliş eğiliminin azalmakla birlikte korunduğu Firefly Alpha indikatörü, yatırımcıların ihtiyatlı bir iyimserlik içinde olduklarını ortaya koyuyor. Dünün güçlü yükseliş eğiliminden farklılaşan sonuçlar, piyasa hissiyatında değişimin altını çizerek piyasaya ilişkin kararların birden fazla indikatörü dayandırılmasının önemini bir kez daha hatırlatıyor.

[Gösterge hakkında](#)


Bitcoin Genel Bakış

Biyond Atlas makine öğrenimi kullanarak Bitcoin'in yerel aşırı alım ve aşırı satım seviyelerini belirler

Biyond Atlas

Aşırı Alım
98.35 ▼ -0.04

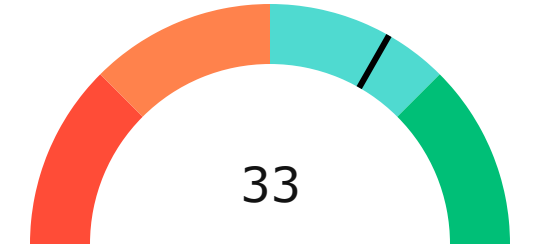
Vanguard



Firefly Alpha

Orta Düzeyde Yükseliş Eğilimli

▼ -17.19



Yatırım Fırsatları

DİJİTAL VARLIK	PERİYOD	İŞLEM TARİHİ	
GLM Golem	Sat	3d	6 Kasım, 03:00
CAKE PancakeSwap	Sat	3d	6 Kasım, 03:00
AR Arweave	Sat	3d	6 Kasım, 03:00

biyond

Akıllı kripto yatırımcılarının platformu

Ücretsiz üye ol

biyond beta

Ana Sayfa İndikatörler İşlem Defteri Analiz Portföy Yayınlar Piyasa

Koin ara

Piyasa Genel Skoru

Güçlü Yükseliş Eğilimli
76

Düşük Eğilimli Yükseliş Eğilimli

Bitcoin Genel Bakış

Biyond Atlas
Aşırı Alım
98.54

Grafikte gör >

Vanguard
1D 3D 7D

Grafikte gör >

İşlem Defteri

SUCCESSFUL SHORT DÖNEM Long

	Giriş Fiyatı	Çıkış Fiyatı	Yatırım Getirisi
LINK Chainlink	\$8.11	\$10.62	30.95%

Nathan Batchelor Geçmiş Perf. >

SUCCESSFUL SHORT DÖNEM Long

	Giriş Fiyatı	Çıkış Fiyatı	Yatırım Getirisi
ETH Ethereum	\$1,630	\$1,782	9.33%

Nathan Batchelor Geçmiş Perf. >

İşlem defterine göz at.

Yaklaşan Web Seminerleri

Biyond Hands-on
Aralık 31, Pazar 19:30 - 20:00
Nathan Batchelor [Kaydol](#)

Biyond Deep Dive
Ocak 4, Perşembe 19:30 - 20:00
Nathan Batchelor [Kaydol](#)

Haftalık Video

Tüm Videolar >

Biyond Live
Nathan Batchelor
Passcode: p@i2\$78Rh
1 day ago

Biyond Live Altcoin
Nathan Batchelor
Passcode: \$2Thblvf
5 days ago

Analiz

Günlük Analiz > Haftalık Analiz >

Biyond Daily: ETF News
DAILY 1 day ago
Nathan Batchelor

Biyond Daily: \$44,000 Decision
DAILY 2 days ago
Nathan Batchelor

Bu içerik size Fibabanka ve Biyond (Biyond.com.tr) iş ortaklığı ile sunulmaktadır.