

Günlük Kripto Para Analiz Raporu

10 Aralık 2024

Yasal Uyarı

Biyond Trader LLC, resmî bir kuruluş veya kamu kurumuna kayıtlı değildir. Ana faaliyet alanı araştırma ve veri yayını/paylaşımı olan Biyond, bireysel finansal danışmanlık hizmeti sunmamaktadır. Bu bültende sunulan bilgiler ve yapılan yorumlar yatırım danışmanlığı kapsamında yer almaz. Yatırım danışmanlığı hizmeti, yetkili kuruluşlar tarafından kişilerin risk ve getiri tercihleri dikkate alınarak, kişiye özel sunulmaktadır. Burada yer alan yorumlar ve verilen bilgiler ise eğitim amaçlıdır, haber ve genel niteliktedir. Bu içerikler mali durumunuz ile risk ve getiri tercihlerinize uygun olmayabilir. Bu nedenle, sadece burada yer alan bilgilere dayanılarak yatırım kararı verilmesi beklentilerinize uygun sonuçlar doğurmayabilir.

Genel Piyasa Skoru

Düneye kıyasla gerileyen Genel Piyasa Skoru, yatırımcıların ihtiyatlı yaklaşımlarının güçlendiğini işaret etse de skurun yüksek seyretmesi, piyasa momentumunun pozitif olduğunu gösteriyor. Yatırımcı beklentilerinin yüksek olduğunu ortaya koyan skora rağmen bugünkü düşüş göz ardı edilmeyerek en ufak düşüşün bile piyasa dinamiklerinde değişim anlamına gelebileceği unutulmayarak endeksin seyri yakından izlenmeli.

Gösterge Hakkında

Genel Piyasa Skoru, kripto para piyasasına hakim olan ruh halini yansıtmak üzere tasarlanmış, Korku ve Açgözlülük Endeksine benzer, duyarlılığa dayalı bir metriktir. Solda kırmızı ile gösterilen daha düşük skor, düşüş koşullarını işaret ederken, sağda yeşil ile gösterilen daha yüksek skor, yükseliş piyasası olarak yorumlanmalıdır.

Dönem Endeksi

Önceki haftaların analizine benzer şekilde altcoin'lerin Bitcoin karşısında güçlü performans sergilemeye devam ettiklerini gösteren Dönem Endeksi, uzun süredir gözlemlenen örüntüyle birlikte piyasaya ilişkin risklerin de arttığını ortaya koyuyor. Volatilite ihtimalinde artış anlamına gelen verilere göre, altcoin yatırımcılarında ihtiyatlı bir yaklaşım benimsenerek hem Bitcoin dominansındaki değişim, hem de Dönem Endeksi verileri yakından takip edilmeli.

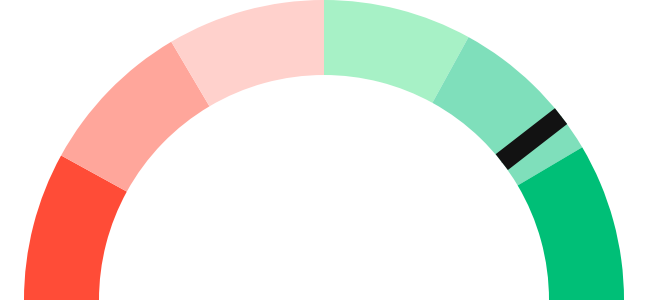
Gösterge Hakkında

Dönem Endeksi, Bitcoin ile altcoinlerin son yedi günlük performanslarını karşılaştıran bir göstergedir. Endeks, altcoinlerin Bitcoin karşısındaki güçlenme veya zayıflama durumunu yüzdesel olarak ifade ederek, yatırımcılara piyasadaki güncel trendi gözlemlene fırsatı sunar.

Genel Piyasa Skoru

Güçlü Yükseliş Eğilimli

79





Dönem Endeksi

Dönem Göreceli Performans
Bitcoin 79%



En Çok Kazananlar

DİJİTAL VARLIK	DEĞİŞİM
 PAXG PAX Gold	1.10%
 CRV Curve DAO	0.05%

En Çok Kaybedenler

DİJİTAL VARLIK	DEĞİŞİM
 BNX BinaryX	-23.76%
 1INCH 1inch	-23.03%
 IOTA IOTA	-22.09%

Biyond Atlas

İstikrarlı seyrini sürdüren Atlas indikatörü, Bitcoin'de aşırı alım koşullarının sürdüğünü, dolayısıyla risk seviyesinin yüksek olduğunu ve düzeltme ihtimalinin devam ettiğini ortaya koyuyor. Kapsamlı bir bakış açısı geliştirilebilmesi ve etkili bir trade yaklaşımı için tüm indikatör verileri bir arada değerlendirilmeli.

[Gösterge hakkında](#)

Vanguard

Vanguard indikatörü, bugün Bitcoin ve diğer kripto paralar için karmaşık bir tablo ortaya koyuyor. Kısa vadenin turuncu bölgede yer alması nötr trend anlamına gelirken, orta vadeli trendin maviye dönmüş olması piyasada istikrarlı seyir ihtimalinin altını çiziyor. Uzun vadeli trend ise yeşil bölgede yer alarak bu zaman dilimi için yükseliş sinyali veriyor. Kısa vadede görülen yükseliş ihtimalinin yerini daha belirsiz bir tabloya bıraktığı mevcut durumda yatırımcıların temkinli bir yaklaşım benimsemeleri önem taşıyor. Piyasa dalgalanmalara daha açık olabilir.

[Gösterge hakkında](#)

Firefly Alpha

Hafif düşüş trendinin gözlemlendiği Firefly Alpha indikatörü, dünün hafif yükseliş eğiliminden farklılaşarak piyasa koşullarının hâlihazırda pek elverişli olmadığını gösteriyor. Piyasanın volatil niteliğinin hatırlatıcısı niteliğindeki verilere göre, yatırımcıların Firefly Alpha indikatörünü diğer indikatörlerle koordine şekilde kullanmaları ve bütüncül bir perspektif benimsemeleri önem taşıyor.

[Gösterge hakkında](#)

Bitcoin Genel Bakış

Biyond Atlas makine öğrenimi kullanarak Bitcoin'in yerel aşırı alım ve aşırı satım seviyelerini belirler

Biyond Atlas

Aşırı Alım
98.32 ▲ 0.07

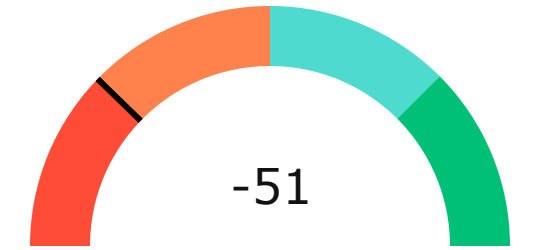
Vanguard

1G 3G 1H




Firefly Alpha

Orta Düzeyde Düşüş Eğilimli

▲ 14.76



Yatırım Fırsatları

DİJİTAL VARLIK	PERİYOD	İŞLEM TARİHİ	
 QNT Quant	AI	3d	7 Aralık, 03:00
 SNX Synthetix	AI	3d	6 Aralık, 03:00
 JASMY JasmyCoin	AI	3d	6 Aralık, 03:00

biyond

Akıllı kripto yatırımcılarının platformu

Ücretsiz üye ol

biyond beta

Ana Sayfa İndikatörler İşlem Defteri Analiz Portföy Yayınlar Piyasa

Koin ara

Piyasa Genel Skoru

Güçlü Yükseliş Eğilimli
76

Düşük Eğilimli Yükseliş Eğilimli

Bitcoin Genel Bakış

Biyond Atlas
Aşırı Alım
98.54

Grafikte gör >

Vanguard
1D 3D 7D

Grafikte gör >

İşlem Defteri

SUCCESSFUL SHORT DÖNEM Long

	Giriş Fiyatı	Çıkış Fiyatı	Yatırım Getirisi
LINK Chainlink	\$8.11	\$10.62	30.95%

Nathan Batchelor Geçmiş Perf. >

SUCCESSFUL SHORT DÖNEM Long

	Giriş Fiyatı	Çıkış Fiyatı	Yatırım Getirisi
ETH Ethereum	\$1,630	\$1,782	9.33%

Nathan Batchelor Geçmiş Perf. >

İşlem defterine göz at.

Yaklaşan Web Seminerleri

Biyond Hands-on
Aralık 31, Pazar 19:30 - 20:00
Nathan Batchelor [Kaydol](#)

Biyond Deep Dive
Ocak 4, Perşembe 19:30 - 20:00
Nathan Batchelor [Kaydol](#)

Haftalık Video

Tüm Videolar >

Biyond Live
Nathan Batchelor
Passcode: p@i2\$78Rh
1 day ago

Biyond Live Altcoin
Nathan Batchelor
Passcode: \$2Thblvf
5 days ago

Analiz

Günlük Analiz > Haftalık Analiz >

Biyond Daily: ETF News
DAILY 1 day ago
Nathan Batchelor

Biyond Daily: \$44,000 Decision
DAILY 2 days ago
Nathan Batchelor

Bu içerik size Fibabanka ve Biyond (Biyond.com.tr) iş ortaklığı ile sunulmaktadır.